

Αθήνα – 25 Νοεμβρίου 2020 – Ο ΟΠΑΠ (OPAr.AT, OPAP:GA), η μεγαλύτερη εταιρεία τυχερών παιχνιδιών στην Ελλάδα, ανακοινώνει τις Οικονομικές Επιδόσεις της, σύμφωνα με τα Διεθνή Πρότυπα Χρηματοοικονομικής Αναφοράς (Δ.Π.Χ.Α.) για την εννεάμηνη περίοδο που έληξε στις 30 Σεπτεμβρίου 2020.

- Τα καθαρά έσοδα προ εισφορών (GGR) εννεαμήνου 2020 διαμορφώθηκαν στα €898,9εκ. μειωμένα κατά 23,4% σε ετήσια βάση και στο γ' τρίμηνο 2020 στα €391,0εκ., ελαφρώς μειωμένα κατά 0,7% σε σχέση με την αντίστοιχη περίοδο πέρυσι, τείνοντας σταδιακά στην επιχειρησιακή κανονικότητα.
- Το μικτό κέρδος (από παιχνίδια) μειώθηκε στο εννεάμηνο 2020 κατά 25,9% και διαμορφώθηκε σε €338,2εκ. (εννεάμηνο 2019: €456,5εκ.). Το γ' τρίμηνο 2020 το μικτό κέρδος (από παιχνίδια) ανήλθε σε €147,1εκ. (γ' τρίμηνο 2019: €152,5εκ.) μειωμένο κατά 3,6% σε ετήσια βάση.
- Τα κέρδη προ τόκων, φόρων και αποσβέσεων (EBITDA) το εννεάμηνο 2020 μειώθηκαν κατά 31,9% στα €207,6εκ. (εννεάμηνο 2019: €304,9εκ.), ή μείωση 27,8% σε επαναλαμβανόμενη βάση μη συμπεριλαμβάνοντας έκτακτα κονδύλια και στα δύο έτη. Τα EBITDA γ' τριμήνου 2020 ανήλθαν σε €105,0εκ. (γ' τρίμηνο 2019: €103,5εκ.) ενισχυμένα κατά 1,5%, ως αποτέλεσμα της αποτελεσματικής διαχείρισης των εξόδων και της αυξημένης συνεισφοράς της Kaizen Gaming.
- Λειτουργικά έξοδα εννεαμήνου 2020 στα €182,5εκ. μειωμένα κατά 5,9% σε ετήσια βάση ως αποτέλεσμα των άμεσων ενεργειών περιορισμού του κόστους κατά τη διάρκεια επιβολής των περιοριστικών μέτρων. Τα λειτουργικά έξοδα το γ' τρίμηνο 2020 ανήλθαν σε €57,7εκ. μειωμένα κατά 3,8% σε ετήσια βάση αποδεικνύοντας τη διαρκή προσήλωση στη βελτιστοποίηση της κοστολογικής βάσης.
- Τα καθαρά κέρδη το εννεάμηνο 2020 διαμορφώθηκαν στα €73,2εκ. μειωμένα κατά 47,9% (εννεάμηνο 2019: €140,6εκ.) ή μειωμένα κατά 38,3% σε επαναλαμβανόμενη βάση μη συμπεριλαμβανομένων έκτακτων κονδυλίων και στα δύο έτη. Στο γ' τρίμηνο 2020 τα καθαρά κέρδη ανήλθαν σε €52,8εκ. (γ' τρίμηνο 2019: €48,8εκ.) αυξημένα κατά 8,3%.
- Ισχυρή ταμειακή θέση με καθαρό δανεισμό στα €555,7εκ. και δείκτη Καθαρός Δανεισμός/LTM EBITDA στο 1.7x.
- Έκδοση επταετούς κοινού ομολογιακού δανείου ύψους €200εκ. με χαμηλό επιτόκιο 2,1%.
- Αυξανόμενη συνεισφορά της Kaizen Gaming σε συνδυασμό με τη βελτιωμένη προσφορά του διαδικτυακού στοιχηματισμού ΟΠΑΠ.
- ΟΠΑΠ: κατάλληλα προετοιμασμένος για την αντιμετώπιση των επιπτώσεων των περιοριστικών μέτρων, και την αδιάλειπτη επιχειρησιακή λειτουργία.

1. ΣΥΝΟΨΗ

(Ποσά σε εκ. ευρώ)	Q3 2020	Q3 2019	Δ	9M 2020	9M 2019	Δ
Μικτές εισπράξεις από παιχνίδια ¹	1.108,9	1.081,9	2,5%	2.521,6	3.213,6	-21,5%
Καθαρά έσοδα προ εισφορών (GGR)	391,0	393,6	-0,7%	898,9	1.173,2	-23,4%
Αποδόσεις σε νικητές - Payout (%) ¹	72,2%	70,3%		71,2%	70,1%	
Καθαρά έσοδα από παιχνίδια (NGR) ²	259,6	265,1	-2,1%	594,8	790,7	-24,8%
Μικτό Κέρδος από παιχνίδια ³	147,1	152,5	-3,6%	338,2	456,5	-25,9%
Λειτουργικά έξοδα	57,7	60,0	-3,8%	182,5	194,0	-5,9%
EBITDA	105,0	103,5	1,5%	207,6	304,9	-31,9%
Περιθώριο EBITDA	26,9%	26,3%		23,1%	26,0%	
Καθαρά κέρδη	52,8	48,8	8,3%	73,2	140,6	-47,9%
Περιθώριο Καθαρών κερδών	13,5%	12,4%		8,1%	12,0%	
Κέρδη ανά μετοχή (σε €)	0,1568	0,1527	2,7%	0,2211	0,4421	-50,0%

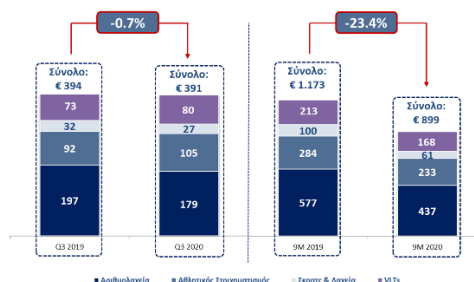
¹ χωρίς VLTs και online casino

² GGR- εισφορά επί του GGR

³ NGR- προμήθειες πρακτόρων-λοιπές προμήθειες σχετιζόμενες με το NGR

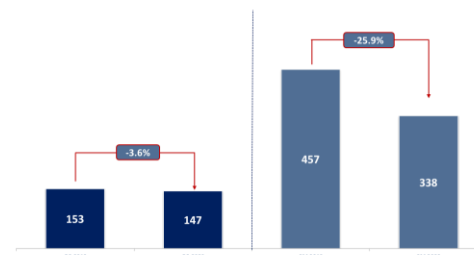
Καθαρά έσοδα προ εισφορών (GGR)

Τα καθαρά έσοδα προ εισφορών (GGR) στο εννεάμηνο 2020 μειώθηκαν κατά 23,4% σε ετήσια βάση στα €898,9εκ. εξαιτίας των περιοριστικών μέτρων λόγω του Covid-19 που επιβλήθηκαν στο α' εξάμηνο, καθώς και των μέτρων κοινωνικής αποστασιοποίησης που συνεχίστηκαν να υφίστανται. Το GGR στο γ' τρίμηνο 2020 παρουσίασε ανθεκτική επίδοση, μειωμένο κατά 0,7% σε ετήσια βάση στα €391,0εκ. (γ' τρίμηνο 2019: €393,6εκ.)



Μικτό Κέρδος από παιχνίδια¹

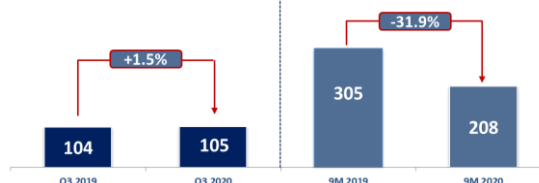
Το μικτό κέρδος από παιχνίδια το εννεάμηνο 2020 διαμορφώθηκε στα €338,2εκ. έναντι €456,5εκ. το εννεάμηνο 2019, μειωμένο κατά 25,9%. Το μικτό κέρδος του γ' τριμήνου 2020 μειώθηκε κατά 3,6% και ανήλθε στα €147,1εκ. έναντι €152,5εκ. το γ' τρίμηνο 2019.



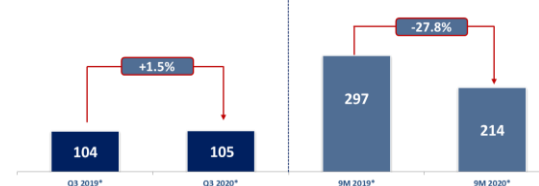
EBITDA

Τα λειτουργικά κέρδη προ φόρων, τόκων και αποσβέσεων (EBITDA) ανήλθαν σε €207,6εκ. το εννεάμηνο 2020 έναντι €304,9εκ. το εννεάμηνο του 2019 μειωμένα κατά 31,9%. Σε επαναλαμβανόμενη βάση, μη συμπεριλαμβάνοντας έκτακτα κονδύλια, τα EBITDA στο εννεάμηνο 2020 μειώθηκαν κατά 27,8% σε ετήσια βάση. Στο γ' τρίμηνο 2020 τα EBITDA διαμορφώθηκαν στα €105,0εκ. έναντι €103,5 εκ. το γ' τρίμηνο 2019, αυξημένα κατά 1,5%, απόρροια των ενεργειών για τον περιορισμό του κόστους μετά το ξέσπασμα της πανδημίας. Η συνεισφορά της Kaizen Gaming (Stoiximan/Betano brands) στα EBITDA του εννεαμήνου 2020 ανήλθε σε €13,4 εκ. (το γ' τρίμηνο 2020: συνεισφορά στα €7,1εκ.) λόγω τόσο των βελτιωμένων επιδόσεων της Kaizen όσο και του αυξημένου ποσοστού συμμετοχής του ΟΠΑΠ στις δραστηριότητες Ελλάδας και Κύπρου το οποίο από τις 13 Ιουλίου ανέρχεται σε 69%.

Δημοσιευμένα μεγέθη



Επαναλαμβανόμενα μεγέθη



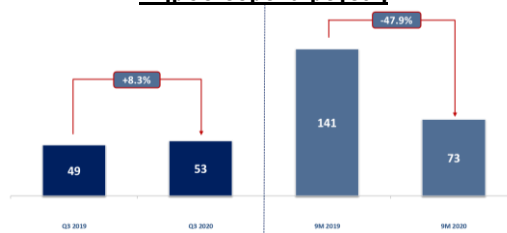
* Μη συμπεριλαμβάνοντας έκτακτα έξοδα ύψους €6,9εκ. στο εννεάμηνο '20 και έσοδα ύψους €7,9εκ. στο εννεάμηνο '19

¹ GGR - εισφορά επί του GGR – προμήθειες πρακτόρων - λοιπές προμήθειες σχετιζόμενες με το NGR

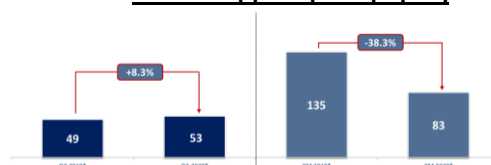
Καθαρά κέρδη

Τα καθαρά κέρδη στο εννεάμηνο 2020 ανήλθαν σε €73,2εκ., μειωμένα κατά 47,9% έναντι €140,6εκ. την αντίστοιχη περίοδο πέρυσι. Σε επαναλαμβανόμενη βάση μη συμπεριλαμβάνοντας έκτακτα κονδύλια, τα καθαρά κέρδη στο εννεάμηνο 2020 μειώθηκαν κατά 38,3% σε ετήσια βάση. Τα καθαρά κέρδη στο γ' τρίμηνο 2020 ανήλθαν σε €52,8εκ. έναντι €48,8εκ. στο γ' τρίμηνο 2019.

Δημοσιευμένα μεγέθη



Επαναλαμβανόμενα μεγέθη



*Μη συμπεριλαμβάνοντας έκτακτα έξοδα ύψους €10,2εκ. στο εννεάμηνο '20 και έσοδα ύψους €5,4εκ. στο εννεάμηνο '19

Δήλωση του κ. Jan Karas, Acting CEO του ΟΠΑΠ, για τα οικονομικά αποτελέσματα τρίτου τριμήνου 2020:

«Τα αποτελέσματά μας για το τρίτο τρίμηνο του 2020 καταδεικνύουν την ικανότητά μας να διασφαλίζουμε την επιχειρησιακή ετοιμότητά μας εν μέσω δύσκολων συγκυριών και να επιτύχουμε υγιή αποτελέσματα με την άρση των περιοριστικών μέτρων για την πανδημία.

Όσον αφορά στα οικονομικά αποτελέσματα, οι επιδόσεις του ΟΠΑΠ πλησίασαν τα περυσινά επίπεδα, χάριν στην αυξημένη δραστηριότητα αθλητικού στοιχηματισμού κατά το τρίτο τρίμηνο και τη συνεχιζόμενη ανάπτυξη των διαδικτυακών δραστηριοτήτων και των VLTs, που αντιστάθμισαν την πτώση στα αριθμοπαιχνίδια, τα Σκρατς & Λαχεία. Ταυτόχρονα, η προσπάθειά μας να αντλήσουμε κεφάλαια από τις αγορές ήταν ιδιαίτερα επιτυχημένη, γεγονός που ανέδειξε την εμπιστοσύνη των επενδυτών προς την εταιρεία και ενίσχυσε τη ρευστότητα μας.

Στο μέλλον, εν μέσω του ασταθούς περιβάλλοντος της πανδημίας και του δεύτερου lockdown, συνεχίζουμε να εστιάζουμε στην προστασία και την έμπρακτη στήριξη των εργαζομένων, των συνεργατών και των κοινωνικών εταίρων μας, στη διαφύλαξη της υγιούς οικονομικής θέσης μας και στην ενίσχυση των προϊόντων μας. Παραμένουμε σίγουροι για την ικανότητά μας να αντιμετωπίσουμε μελλοντικές προκλήσεις και να επιτύχουμε θετικά αποτελέσματα».

2. ΑΝΑΣΚΟΠΗΣΗ ΟΙΚΟΝΟΜΙΚΩΝ ΑΠΟΤΕΛΕΣΜΑΤΩΝ

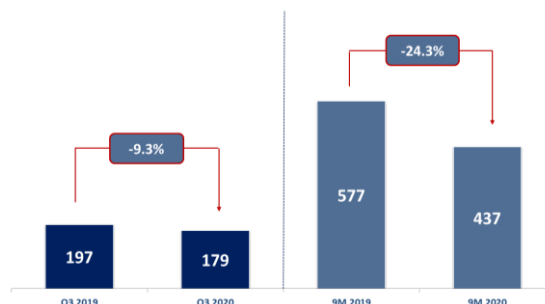
Καθαρά έσοδα προ εισφορών (GGR) ανά παιχνίδι

(Ποσά σε χιλ. ευρώ)	Q3 2020	Q3 2019	Δ%	9M 2020	9M 2019	Δ%
Αριθμολαχεία	179.080	197.365	-9,3	436.606	576.713	-24,3
% επί του συνόλου	45,8	50,1	-	48,6	49,2	-
Αθλητικός Στοιχηματισμός	104.646	91.887	13,9	233.068	283.741	-17,9
% επί του συνόλου	26,8	23,3	-	25,9	24,2	-
VLTs	80.095	72.794	10,0	168.496	212.682	-20,8
% επί του συνόλου	20,5	18,5	-	18,7	18,1	-
Σκρατς & Λαχεία	27.142	31.584	-14,1	60.721	100.087	-39,3
% επί του συνόλου	6,9	8,0	-	6,8	8,5	-

Σύνολο καθαρών εσόδων προ εισφορών	390.964	393.630	-0,7	898.891	1.173.222	-23,4
------------------------------------	---------	---------	------	---------	-----------	-------

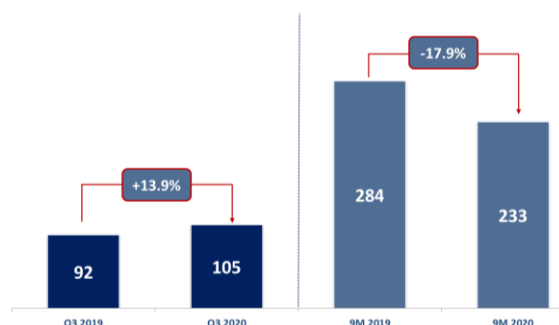
Αριθμολαχεία

Τα καθαρά έσοδα προ εισφορών (GGR) από αριθμολαχεία διαμορφώθηκαν σε €436,6εκ. το εννέαμηνο 2020 έναντι €576,7εκ. στο εννέαμηνο 2019, μειωμένα κατά 24,3% σε ετήσια βάση. Το GGR των αριθμολαχείων το γ' τρίμηνο 2020 μειώθηκε κατά 9,3% σε ετήσια βάση στα €179,1εκ., ως αποτέλεσμα και των μέτρων κοινωνικής αποστασιοποίησης που επηρέασαν την επισκεψιμότητα των πρακτορείων. Η συνεισφορά του διαδικτυακού ΤΖΟΚΕΡ παρέμεινε σε υψηλά επίπεδα ακόμα και μετά την επαναλειτουργία των καταστημάτων.



Αθλητικός στοιχηματισμός

Τα καθαρά έσοδα προ εισφορών (GGR) των παιχνιδιών αθλητικού στοιχηματισμού ανήλθαν σε €233,1εκ. το εννέαμηνο 2020 έναντι €283,7εκ. το εννέαμηνο του 2019, μειωμένα κατά 17,9%. Το γ' τρίμηνο 2020 το GGR του αθλητικού στοιχηματισμού διαμορφώθηκε σε €104,6εκ. αυξημένο κατά 13,9% σε σύγκριση με την αντίστοιχη περίοδο πέρσι ως αποτέλεσμα περισσότερων αθλητικών διοργανώσεων και αυξημένης συνεισφοράς του παιχνιδιού PowerSpin.



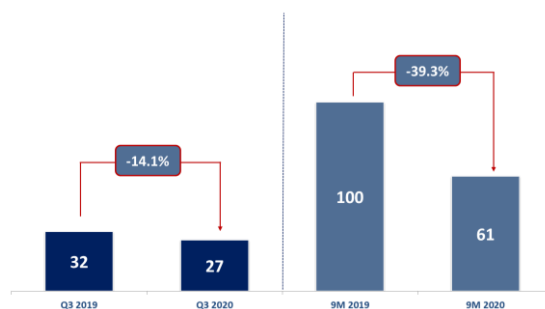
VLTs

Τα καθαρά έσοδα προ εισφορών (GGR) από τα VLTs στο εννέαμηνο 2020 μειώθηκαν κατά 20.8% σε ετήσια βάση και ανήλθαν σε €168,5εκ. έναντι €212,7εκ. την αντίστοιχη περίοδο πέρυσι. Το GGR από τα VLTs στο γ' τρίμηνο 2020 αυξήθηκε κατά 10,0% σε ετήσια βάση επιδεικνύοντας ισχυρή επίδοση μετά το τέλος του πρώτου lockdown τον Ιούνιο.



Σκρατς & Λαχεία

Τα καθαρά έσοδα προ εισφορών (GGR) από Σκρατς & Λαχεία στο εννιάμηνο 2020 διαμορφώθηκαν στα €60,7εκ. έναντι €100,1εκ. στο εννιάμηνο 2019 μειωμένα κατά 39,3% σε ετήσια βάση. Το GGR των Σκρατς & Λαχείων κατέγραψε στο γ' τρίμηνο 2020 σημαντική πτώση κατά 14,1% σε ετήσια βάση και διαμορφώθηκε σε €27,1εκ. ιδιαίτερα επηρεασμένο από τις επικρατούσες δυσμενείς συνθήκες, τάση που συνεχίζεται και κατά το τρέχον τρίμηνο.

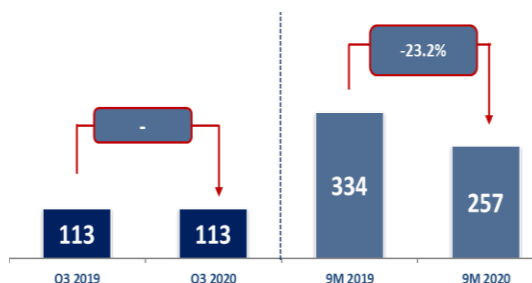


Έξοδα σχετιζόμενα με τα έσοδα από παιχνίδια

(Ποσά σε χιλ. ευρώ)	Q3 2020	Q3 2019	% Δ	9M 2020	9M 2019	% Δ
Προμήθειες πρακτόρων	91.695	93.572	-2,0	211.209	278.902	-24,3
Λοιπές προμήθειες σχετικές με τα καθαρά έσοδα από παιχνίδια (NGR)	20.855	19.005	9,7	45.461	55.312	-17,8
Σύνολο	112.550	112.577	-	256.669	334.214	-23,2
% επί των καθαρών εσόδων προ εισφορών (GGR)	28,8	28,6		28,6	28,5	

Έξοδα σχετιζόμενα με τα έσοδα από παιχνίδια

Τα έξοδα σχετιζόμενα με τα έσοδα από παιχνίδια στο εννιάμηνο 2020 ανήλθαν σε €256,7εκ. έναντι €334,2εκ. στο εννιάμηνο 2019 μειωμένα κατά 23,2% σε ετήσια βάση, ανάλογα με τη μείωση των εσόδων. Στο γ' τρίμηνο 2020 τα έξοδα σχετιζόμενα με τα έσοδα από παιχνίδια παρέμειναν σταθερά σε σχέση με πέρυσι στα €112,6εκ..

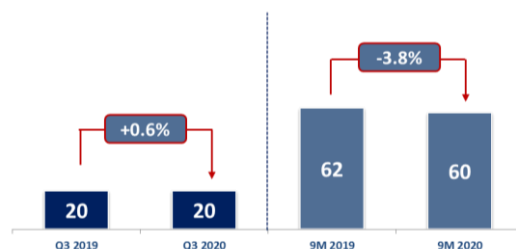


Έξοδα μισθοδοσίας

(Ποσά σε χιλ. ευρώ)	Q3 2020	Q3 2019	% Δ	9M 2020	9M 2019	% Δ
Μισθοί και ημερομίσθια	15.361	15.590	-1,5	47.204	45.681	3,3
Ασφαλιστικές εισφορές	3.297	2.812	17,3	9.618	9.757	-1,4
Κόστος παροχών αποχώρησης	366	466	-21,4	553	4.331	-87,2
Λοιπά έξοδα προσωπικού	777	807	-3,8	2.342	2.324	0,8
Σύνολο	19.801	19.675	0,6	59.717	62.093	-3,8
% επί των καθαρών εσόδων προ εισφορών (GGR)	5,1	5,0		6,6	5,3	

Έξοδα μισθοδοσίας

Τα έξοδα μισθοδοσίας το εννεάμηνο 2020 ανήλθαν σε €59,7εκ. έναντι €62,1εκ. το εννεάμηνο 2019, μειωμένα κατά 3,8%. Στο γ' τρίμηνο 2020, τα έξοδα μισθοδοσίας παρέμειναν σχεδόν σταθερά στα €19,8εκ. έναντι €19,7εκ. στο γ' τρίμηνο 2019.

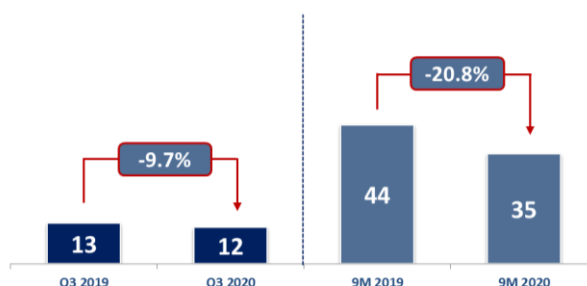


Έξοδα προβολής και διαφήμισης

(Ποσά σε χιλ. ευρώ)	Q3 2020	Q3 2019	% Δ	9M 2020	9M 2019	% Δ
Δωρεές & χορηγίες	2.848	3.999	-28,8	11.773	14.256	-17,4
Διαφήμιση	8.767	8.864	-1,1	23.246	29.984	-22,5
Σύνολο	11.615	12.863	-9,7	35.019	44.240	-20,8

Έξοδα προβολής και διαφήμισης

Τα έξοδα προβολής και διαφήμισης στο εννεάμηνο 2020 μειώθηκαν κατά 20,8% σε €35,0εκ. έναντι €44,2εκ. στο εννεάμηνο του 2019. Τα έξοδα προβολής και διαφήμισης στο γ' τρίμηνο 2020 μειώθηκαν κατά 9,7% στα €11,6εκ. έναντι €12,9εκ. στο γ' τρίμηνο 2019, ως αποτέλεσμα ανακατανομής των δαπανών, υποστηρίζοντας πρωτίστως την αναπτυσσόμενη δραστηριότητα online.

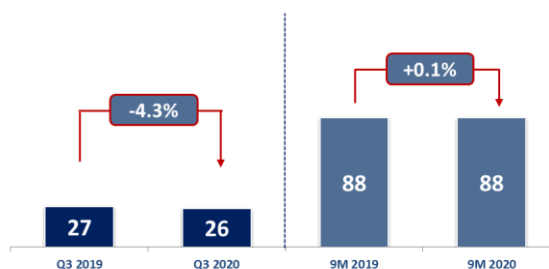


Λοιπά λειτουργικά έξοδα

(Ποσά σε χιλ. ευρώ)	Q3 2020	Q3 2019	% Δ	9M 2020	9M 2019	% Δ
Κόστος παροχών πληροφορικής	6.019	5.127	17,4	16.871	15.593	8,2
Αμοιβές οργανισμών κοινής ωφέλειας και τηλεπικοινωνίας	3.423	3.642	-6,0	9.154	10.571	-13,4
Ενοίκια	437	415	5,1	1.265	1.417	-10,7
Ανάλωση αποθεμάτων	918	1.395	-34,2	2.810	4.234	-33,6
Λοιπά έξοδα	15.484	16.880	-8,3	57.678	55.856	3,3
Σύνολο	26.281	27.460	-4,3	87.779	87.672	0,1

Λοιπά λειτουργικά έξοδα

Τα λοιπά λειτουργικά έξοδα στο εννεάμηνο 2020 αυξήθηκαν κατά 0,1% σε ετήσια βάση και ανήλθαν σε €87,8εκ. έναντι €87,7εκ. την αντίστοιχη περίοδο πέρυσι. Στο γ' τρίμηνο 2020 τα λοιπά λειτουργικά έξοδα διαμορφώθηκαν σε €26,3εκ. μειωμένα κατά 4,3% σε ετήσια βάση, ως αποτέλεσμα της διαρκούς προσήλωσης στη βελτιστοποίηση της κοστολογικής βάσης.



Ταμειακές ροές			
(Ποσά σε χιλ. ευρώ)	9Μ 2020	9Μ 2019	Δ%
Ταμειακές ροές από λειτουργικές δραστηριότητες	158.828	200.956	-21,0
Ταμειακές ροές από επενδυτικές δραστηριότητες	-78.885	-40.495	94,8
Ταμειακές ροές από χρηματοδοτικές δραστηριότητες	-170.359	-175.819	-3,1

Ταμειακές ροές από λειτουργικές δραστηριότητες Οι ταμειακές εισροές από λειτουργικές δραστηριότητες στο εννεάμηνο 2020 διαμορφώθηκαν σε €158,8εκ. έναντι €200,9εκ. το εννεάμηνο του 2019, καταγράφοντας υψηλά ταμειακά διαθέσιμα και επιτυγχάνοντας το μικρότερο δυνατόν αντίκτυπο από την επιβολή των πρώτων περιοριστικών μέτρων.

Ταμειακές ροές από επενδυτικές δραστηριότητες Οι ταμειακές ροές από επενδυτικές δραστηριότητες το εννεάμηνο του 2020 διαμορφώθηκαν σε εκροές ύψους €78,9εκ. λόγω της απόκτησης επιπρόσθετου ποσοστού συμμετοχής στη δραστηριότητα της Kaizen σε Ελλάδα και Κύπρο.

Ταμειακές ροές από χρηματοδοτικές δραστηριότητες Οι ταμειακές ροές από χρηματοδοτικές δραστηριότητες το εννεάμηνο 2020 ανήλθαν σε εκροές €170,4εκ. λόγω της διανομής μερίσματος €214,5εκ. και καθαρών εκροών για αποπληρωμές δανείων ύψους €50εκ.



3. ΚΥΡΙΕΣ ΕΞΕΛΙΞΕΙΣ

Ενημέρωση για τον κορωνοϊό (Covid-19)

Στις 5 Νοεμβρίου 2020, η ελληνική κυβέρνηση ανακοίνωσε περιοριστικά μέτρα ανά την επικράτεια, με στόχο τον περιορισμό της εξάπλωσης του κορωνοϊού. Ως αποτέλεσμα και μετά τη δημοσίευση της κοινής υπουργικής απόφασης, έχει επιβληθεί από το Σάββατο 7 Νοεμβρίου έως τη Δευτέρα 30 Νοεμβρίου 2020, προσωρινή αναστολή λειτουργίας σε σειρά επιχειρηματικών δραστηριοτήτων, συμπεριλαμβανομένων των καταστημάτων ΟΠΑΠ και PLAY σε όλη την Ελλάδα, των πλανόδιων πωλητών των προϊόντων της «Ελληνικά Λαχεία» (scratch και λαχεία), καθώς και της ιπποδρομιακής δραστηριότητας στις εγκαταστάσεις στο Μαρκόπουλο. Επιπρόσθετα, στην Κύπρο τοπικά lockdowns στη Λεμεσό και στην Πάφο είναι σε ισχύ από τις 12 έως τις 30 Νοεμβρίου.

Κατά τη διάρκεια αυτής της περιόδου, συνεχίζεται η λειτουργία των διαδικτυακών (online) δραστηριοτήτων της Εταιρείας, με τη διάθεση ενός διευρυμένου χαρτοφυλακίου παιχνιδιών (αθλητικό στοιχηματισμό, τζόκερ, virtuals και καζίνο). Παράλληλα, η Stoiximan συνεχίζει να παρέχει το σύνολο των προϊόντων της μέσα από τις δικές της πλατφόρμες.

Η υγεία και η ασφάλεια των εργαζομένων, των συνεργατών και των πελατών μας παραμένει βασική προτεραιότητα για τον ΟΠΑΠ. Ως εκ τούτου, ο ΟΠΑΠ συμμορφώνεται πλήρως με τις αποφάσεις και τις οδηγίες των αρχών για τη διαφύλαξη της δημόσιας υγείας.

Υποθέτοντας ότι τα υφιστάμενα περιοριστικά μέτρα θα διαρκέσουν έως τις 30 Νοεμβρίου, ο οικονομικός αντίκτυπος των μέτρων αυτών εκτιμάται σε €113-120 εκατ. σε επίπεδο Καθαρών Εσόδων προ Εισφορών (GGR) και σε € 45-50 εκατ. σε επίπεδο Κερδών προ τόκων, φόρων κι αποσβέσεων (EBITDA).

Ενημέρωση σχετικά με την επένδυση στην Kaizen Gaming (Stoiximan/Betano)

Στο γ' τρίμηνο 2020 ο ΟΠΑΠ απέκτησε το προσυμφωνηθέν άμεσο μερίδιο 51% στην επιχειρηματική δραστηριότητα του Ομίλου Stoiximan σε Ελλάδα και Κύπρο («SMGC»), έναντι συνολικού καθαρού ανταλλάγματος ποσού 90,2 εκ. ευρώ πλέον αναλογούντων καθαρών ταμειακών διαθεσίμων ποσού 3,0 εκ. ευρώ.

Επιπρόσθετα, στις 18.11.2020 ο ΟΠΑΠ απέκτησε πρόσθετο προσυμφωνηθέν έμμεσο μερίδιο 15,48% στην SMGC, η οποία διεξάγεται από την εταιρεία Kaizen Gaming International Limited (πρώην "GML Interactive Ltd"), έναντι συνολικού ανταλλάγματος ποσού €43,3εκατ. πλέον αναλογούντων καθαρών ταμειακών διαθεσίμων.

Μετά από την ολοκλήρωση των προαναφερθεισών συναλλαγών, ο ΟΠΑΠ συμμετέχει συνδυαστικά με ποσοστό 84,49% στην SMGC, ενώ διατηρεί ποσοστό συμμετοχής 36,75% στην επιχειρηματική δραστηριότητα της Kaizen Gaming International εκτός Ελλάδος και Κύπρου, η οποία διεξάγεται υπό την επωνυμία «Betano».

Η OPAP Investment επίσης θα καταβάλλει για τα έτη 2020 και 2021 earnouts, υπό τον όρο επίτευξης των κριτηρίων απόδοσης που έχουν οριστεί για την SMGC.

Έκδοση Κοινού Ομολογιακού Δανείου μέσω Δημόσιας Προσφοράς

Το Διοικητικό Συμβούλιο του ΟΠΑΠ, κατά τη συνεδρίασή του που πραγματοποιήθηκε την 13.10.2020, αποφάσισε την έκδοση κοινού ομολογιακού δανείου, σύμφωνα με τον Ν. 4548/2018 και τις ισχύουσες διατάξεις του Ν. 3156/2003, τη διάθεση των ομολογιών μέσω δημόσιας προσφοράς στην Ελλάδα και την εισαγωγή των ομολογιών προς διαπραγμάτευση στην Κατηγορία Τίτλων Σταθερού Εισοδήματος της Ρυθμιζόμενης αγοράς του Χρηματιστηρίου Αθηνών.

Μετά την ολοκλήρωση της δημόσιας προσφοράς που έλαβε χώρα μεταξύ 21 και 23 Οκτωβρίου 2020, σύμφωνα με το άρθρο 17 παρ. 2 του Κανονισμού (ΕΕ) 2017/1129, η εταιρεία στις 23.10.2020 ανακοίνωσε ότι διατέθηκαν συνολικά 200.000 κοινές ανώνυμες ομολογίες της Εταιρείας με ονομαστική αξία €1.000 εκάστη (οι «Ομολογίες») με συνέπεια την άντληση κεφαλαίων ύψους €200 εκατ. Η συνολική έγκυρη ζήτηση που εκδηλώθηκε από επενδυτές οι οποίοι συμμετείχαν στη Δημόσια Προσφορά ανήλθε σε €611,9εκατ., σημειώνοντας υπερκάλυψη της Έκδοσης κατά 3,06 φορές. Η τελική απόδοση των Ομολογιών ορίστηκε σε 2,10%, το επιτόκιο των Ομολογιών σε 2,10% και η τιμή διάθεσης των Ομολογιών σε €1.000 εκάστη, ήτοι 100% της ονομαστικής αξίας της.

Επέκταση του αποκλειστικού δικαιώματος της ΟΠΑΠ Α.Ε. 2020-2030

Στις 13.10.2020, σύμφωνα με την από 29.04.2013 τροποποίηση της από 12.12.2011 Πρόσθετης Πράξης μεταξύ του Ταμείου Αξιοποίησης Ιδιωτικής Περιουσίας του Δημοσίου Α.Ε. (ΤΑΙΠΕΔ) και της ΟΠΑΠ Α.Ε., τέθηκε σε ισχύ η 10ετής επέκταση της διάρκειας του αποκλειστικού δικαιώματος της Εταιρείας για τη διεξαγωγή, διαχείριση, οργάνωση και λειτουργία συγκεκριμένων αριθμολαχείων και επίγειων παιχνιδιών πρόγνωσης αθλητικών γεγονότων. Ως αντάλλαγμα για την παράταση της παραχώρησης του αποκλειστικού δικαιώματος για την περίοδο 13.10.2020 έως 12.10.2030, η Εταιρεία κατέβαλε το 2011 συνολικό ποσό ύψους €375 εκ.

Πρόσκληση Τηλεδιάσκεψης

για τις οικονομικές επιδόσεις εννεαμήνου 2020

Πέμπτη, 26 Νοεμβρίου, 2020

4:00 μ.μ. (Αθήνα) / 2:00 μ.μ. (Λονδίνο) / 09:00 π.μ. (Νέα Υόρκη)

Η παρουσίαση των αποτελεσμάτων εννεαμήνου 2020 θα βρίσκεται αναρτημένη στον ιστότοπο της εταιρείας, μία (1) ώρα πριν την έναρξη της τηλεδιάσκεψης.

ΤΗΛΕΦΩΝΑ ΤΗΛΕΔΙΑΣΚΕΨΗΣ:

Συμμετέχοντες από Μεγάλη Βρετανία

+44 (0) 800 368 1063

Συμμετέχοντες από Ελλάδα

+30 211 180 2000

Συμμετέχοντες από ΗΠΑ

+ 1 516 447 5632

Συμμετέχοντες από υπόλοιπες χώρες

+44 (0) 203 0595 872

Live Webcast:

Η τηλεδιάσκεψη θα μεταδοθεί και μέσω live webcast στο ακόλουθο link:

www.opap.gr/Q320 ή <https://87399.themediaframe.eu/links/opapQ320.html>

Σε περίπτωση προβλημάτων στη διασύνδεση παρακαλώ επικοινωνήστε: + 30 210 9460803.

ΕΠΙΚΟΙΝΩΝΙΑ

ΟΠΑΠ Α.Ε. – Λεωφόρος Αθηνών 112, 104 42 Αθήνα

Νίκος Πολυμενάκος – Διευθυντής Επενδυτικών Σχέσεων – Τηλ.: 210 5798929 - polymenakos@opap.gr

Γιώργος Βιτωράκης – Διευθυντής Στρατηγικής Ανάλυσης & Ανάπτυξης – Τηλ.: 210 5798976 - vitorakis@opap.gr

ΣΥΝΗΜΜΕΝΑ

1. Κατάσταση Χρηματοοικονομικής Θέσης της 30 Σεπτεμβρίου 2020 και της εννεάμηνης περιόδου που έληξε την ημερομηνία αυτή
2. Κατάσταση Αποτελεσμάτων της 30 Σεπτεμβρίου 2020 και της εννεάμηνης περιόδου που έληξε την ημερομηνία αυτή
 - 2.1. Ενοποιημένη Κατάσταση Αποτελεσμάτων
 - 2.2. Κατάσταση Αποτελεσμάτων της ΟΠΑΠ Α.Ε.
3. Κατάσταση Συνολικού Εισοδήματος της 30 Σεπτεμβρίου 2020 και της εννεάμηνης περιόδου που έληξε την ημερομηνία αυτή
 - 3.1. Ενοποιημένη Κατάσταση Συνολικού Εισοδήματος
 - 3.2. Κατάσταση Συνολικού Εισοδήματος της ΟΠΑΠ Α.Ε.
4. Κατάσταση Μεταβολών Ιδίων Κεφαλαίων της 30 Σεπτεμβρίου 2020 και της εννεάμηνης περιόδου που έληξε την ημερομηνία αυτή
 - 4.1. Ενοποιημένη Κατάσταση Μεταβολών Ιδίων Κεφαλαίων
 - 4.2. Κατάσταση Μεταβολών Ιδίων Κεφαλαίων της ΟΠΑΠ Α.Ε.
5. Κατάσταση Ταμειακών Ροών της 30 Σεπτεμβρίου 2020 και της εννεάμηνης περιόδου που έληξε την ημερομηνία αυτή

1. Κατάσταση Χρηματοοικονομικής Θέσης

Της 30 Σεπτεμβρίου 2020 και της εννιάμηνης περιόδου που έληξε την ημερομηνία αυτή
(Ποσά σε χιλιάδες ευρώ)

	ΟΜΙΟΣ		ΕΤΑΙΡΕΙΑ	
	30.09.2020	31.12.2019	30.09.2020	31.12.2019
ΕΝΕΡΓΗΤΙΚΟ				
Μη κυκλοφορούντα περιουσιακά στοιχεία				
Ασώματες ακινητοποιήσεις	1.011.034	1.065.733	893.000	933.089
Ενσώματες ακινητοποιήσεις	89.679	98.308	86.808	95.138
Δικαίωμα χρήσης	50.784	64.036	28.329	32.627
Επενδύσεις σε ακίνητα	1.631	1.703	1.631	1.703
Υπεραξία	27.353	30.275	-	-
Συμμετοχές σε θυγατρικές εταιρείες	-	-	429.187	362.987
Συμμετοχές σε συγγενείς εταιρείες	152.882	54.158	-	-
Μακροπρόθεσμες εμπορικές απαιτήσεις	5.149	1.467	3.956	-
Λοιπά μη κυκλοφορούντα περιουσιακά στοιχεία	25.641	27.855	27.980	29.290
Αναβαλλόμενη φορολογική απαίτηση	25.781	19.894	-	-
Μακροπρόθεσμες επενδύσεις	-	1.000	-	-
Σύνολο μη κυκλοφορούντων περιουσιακών στοιχείων	1.389.934	1.364.429	1.470.890	1.454.835
Κυκλοφορούντα περιουσιακά στοιχεία				
Ταμειακά διαθέσιμα και ισοδύναμα	543.396	633.815	340.014	450.297
Αποθέματα	10.248	6.962	5.071	2.745
Εμπορικές απαιτήσεις	109.733	161.158	58.645	70.905
Απαιτήσεις από φόρο εισοδήματος	6	4.436	-	4.429
Λοιπά κυκλοφορούντα περιουσιακά στοιχεία	42.839	60.204	39.098	33.259
Βραχυπρόθεσμες επενδύσεις	9.916	8.915	-	-
Σύνολο κυκλοφορούντων περιουσιακών στοιχείων	716.138	875.489	442.828	561.636
Σύνολο Ενεργητικού	2.106.071	2.239.918	1.913.718	2.016.471
ΙΔΙΑ ΚΕΦΑΛΑΙΑ & ΥΠΟΧΡΕΩΣΕΙΣ				
Ίδια κεφάλαια				
Μετοχικό κεφάλαιο	102.428	96.487	102.428	96.487
Αποθεματικό υπέρ το άρτιο	218.826	24.294	218.826	24.294
Αποθεματικά	31.223	31.522	29.968	30.266
Ίδιες μετοχές	(14.497)	(14.497)	(14.497)	(14.497)
Κέρδη εις νέο	269.502	615.982	280.679	620.030
Σύνολο ιδίων κεφαλαίων που αναλογούν σε μετόχους της Εταιρείας	607.481	753.788	617.403	756.579
Μη ελέγχουσες συμμετοχές	15.226	18.104	-	-
Σύνολο Ιδίων Κεφαλαίων	622.707	771.892	617.403	756.579
Μακροπρόθεσμες υποχρεώσεις				
Δανειακές υποχρεώσεις	841.633	1.045.580	791.157	995.301
Υποχρεώσεις μισθώσεων	52.080	57.649	23.463	27.663
Αναβαλλόμενη φορολογική υποχρέωση	30.315	23.528	28.333	21.015
Προγράμματα παροχών προσωπικού	4.203	2.989	3.680	2.570
Προβλέψεις	5.307	8.517	5.305	8.515
Λοιπές μακροπρόθεσμες υποχρεώσεις	3.761	3.361	2.915	2.524
Σύνολο μακροπρόθεσμων υποχρεώσεων	937.299	1.141.624	854.853	1.057.588
Βραχυπρόθεσμες υποχρεώσεις				
Δανειακές υποχρεώσεις	257.457	6.784	269.737	20.004
Υποχρεώσεις μισθώσεων	7.685	7.130	5.691	5.157
Προγράμματα παροχών προσωπικού	-	3.578	-	3.578
Εμπορικές υποχρεώσεις	128.717	184.054	49.298	76.867
Υποχρεώσεις από φόρο εισοδήματος	12.734	1.755	13.109	-
Λοιπές βραχυπρόθεσμες υποχρεώσεις	139.472	123.101	103.627	96.697
Σύνολο βραχυπρόθεσμων υποχρεώσεων	546.066	326.403	441.462	202.304
Σύνολο υποχρεώσεων	1.483.364	1.468.027	1.296.315	1.259.892
Σύνολο Ιδίων Κεφαλαίων και Υποχρεώσεων	2.106.071	2.239.918	1.913.718	2.016.471

2. Κατάσταση Αποτελεσμάτων

2.1. Ενοποιημένη Κατάσταση Αποτελεσμάτων

Της εννιάμηνης περιόδου που έληξε την 30 Σεπτεμβρίου 2020

(Ποσά σε χιλιάδες ευρώ πλην των κερδών ανά μετοχή)

ΟΜΙΛΟΣ	2020		2019		
	01.01-30.09.2020	01.07-30.09.2020	01.01-30.09.2019	01.07-30.09.2019	
Μικτές εισπράξεις από παιχνίδια	2.521.574	1.108.923	3.213.615	1.081.938	
Η Κατάσταση Συνολικού Εισοδήματος έχει ως ακολούθως:					
Καθαρά έσοδα προ εισφορών (GGR)	898.891	390.964	1.173.222	393.630	
Εισφορά επί των καθαρών εσόδων και λοιπές εισφορές	(304.051)	(131.360)	(382.501)	(128.505)	
Καθαρά έσοδα από παιχνίδια (NGR)	594.840	259.604	790.721	265.125	
Προμήθειες πρακτόρων	(211.209)	(91.695)	(278.902)	(93.572)	
Λοιπές προμήθειες σχετικές με τα Καθαρά έσοδα από παιχνίδια (NGR)	(45.461)	(20.855)	(55.312)	(19.005)	
Λοιπά λειτουργικά έσοδα	95.640	28.680	104.441	32.102	
Λοιπά λειτουργικά κόστη	(57.131)	(20.061)	(66.682)	(23.053)	
Κέρδη από συγγενείς εταιρείες	<u>13.420</u>	<u>7.061</u>	<u>4.683</u>	<u>1.901</u>	
	390.100	162.734	498.949	163.498	
Λειτουργικά έξοδα	(182.515)	(57.697)	(194.005)	(59.998)	
Κόστος μισθοδοσίας	(59.717)	(19.801)	(62.093)	(19.675)	
Έξοδα προβολής και διαφήμισης	(35.019)	(11.615)	(44.240)	(12.863)	
Άλλα λειτουργικά έξοδα	(79.829)	(25.892)	(83.223)	(25.978)	
Ζημίες από απομείωση χρηματοοικονομικών περιουσιακών στοιχείων	<u>(7.950)</u>	<u>(389)</u>	<u>(4.449)</u>	<u>(1.482)</u>	
Κέρδη προ φόρων, τόκων και αποσβέσεων (EBITDA)	207.585	105.038	304.944	103.500	
Αποσβέσεις και απομειώσεις	<u>(92.526)</u>	<u>(26.868)</u>	<u>(85.356)</u>	<u>(28.626)</u>	
Λειτουργικό αποτέλεσμα	115.059	78.170	219.588	74.874	
Χρηματοοικονομικά έσοδα	9.985	464	2.217	642	
Χρηματοοικονομικά έξοδα	<u>(31.789)</u>	<u>(10.194)</u>	<u>(20.939)</u>	<u>(7.195)</u>	
Κέρδη προ φόρων	93.255	68.440	200.866	68.321	
Φόρος εισοδήματος	<u>(22.890)</u>	<u>(16.136)</u>	<u>(60.161)</u>	<u>(19.362)</u>	
Κέρδη μετά φόρων	70.365	52.304	140.705	48.959	
Κατανεμόμενα σε:					
Μετόχους της Εταιρείας	73.242	52.799	140.566	48.770	
Μη ελέγχουσες συμμετοχές	<u>(2.877)</u>	<u>(495)</u>	<u>139</u>	<u>190</u>	
Κέρδη μετά φόρων	70.365	52.304	140.705	48.959	
Βασικά και απομειωμένα κέρδη ανά μετοχή σε €	0,2211	0,1568	0,4421	0,1527	

2.2. Κατάσταση Αποτελεσμάτων της ΟΠΑΠ Α.Ε.

Της εννιάμηνης περιόδου που έληξε την 30 Σεπτεμβρίου 2020
(Ποσά σε χιλιάδες ευρώ πλην των κερδών ανά μετοχή)

ΕΤΑΙΡΕΙΑ	2020		2019	
	01.01-30.09.2020	01.07-30.09.2020	01.01-30.09.2019	01.07-30.09.2019
Μικτές εισπράξεις από παιχνίδια	2.159.705	947.941	2.693.001	912.800
Η Κατάσταση Συνολικού Εισοδήματος έχει ως ακολούθως:				
Καθαρά έσοδα προ εισφορών (GGR)	776.920	337.192	998.595	337.058
Εισφορά επί των καθαρών εσόδων και λοιπές εισφορές	(263.304)	(113.970)	(339.035)	(114.411)
Καθαρά έσοδα από παιχνίδια (NGR)	513.615	223.221	659.560	222.647
Προμήθειες πρακτόρων	(177.688)	(77.227)	(232.721)	(78.647)
Λοιπές προμήθειες σχετικές με τα Καθαρά έσοδα από παιχνίδια (NGR)	(39.781)	(18.585)	(44.617)	(15.456)
Λοιπά λειτουργικά έσοδα	38.455	11.290	43.855	9.938
Λοιπά λειτουργικά κόστη	(109)	(60)	-	-
	334.493	138.639	426.076	138.482
Λειτουργικά έξοδα	(147.788)	(45.122)	(146.962)	(46.961)
Κόστος μισθοδοσίας	(49.092)	(16.271)	(51.389)	(16.184)
Έξοδα προβολής και διαφήμισης	(26.967)	(8.378)	(34.336)	(9.667)
Άλλα λειτουργικά έξοδα	(68.311)	(20.480)	(59.525)	(20.012)
Ζημίες από απομείωση χρηματοοικονομικών περιουσιακών στοιχείων	(3.419)	6	(1.712)	(1.098)
Κέρδη προ φόρων, τόκων και αποσβέσεων (ΕΒΙΤΔΑ)	186.706	93.517	279.114	91.521
Αποσβέσεις	(63.897)	(21.116)	(64.480)	(21.702)
Λειτουργικό αποτέλεσμα	122.808	72.402	214.634	69.819
Χρηματοοικονομικά έσοδα	9.252	281	860	164
Χρηματοοικονομικά έξοδα	(28.890)	(9.242)	(18.166)	(6.117)
Έσοδα από μερίσματα	5.500	-	1.500	-
Κέρδη προ φόρων	108.670	63.441	198.827	63.866
Φόρος εισοδήματος	(28.299)	(16.516)	(56.732)	(18.374)
Κέρδη μετά φόρων	80.371	46.925	142.096	45.492
Κατανεμόμενα σε:				
Μετόχους της Εταιρείας	80.371	46.925	142.096	45.492
Κέρδη μετά φόρων	80.371	46.925	142.096	45.492
Βασικά και απομειωμένα κέρδη ανά μετοχή σε €	0,2426	0,1393	0,4469	0,1424

3. Κατάσταση Συνολικού Εισοδήματος

3.1 Ενοποιημένη Κατάσταση Συνολικού Εισοδήματος

Της εννιάμηνης περιόδου που έληξε την 30 Σεπτεμβρίου 2020

(Ποσά σε χιλιάδες ευρώ)

ΟΜΙΛΟΣ	2020		2019	
	01.01- 30.09.2020	01.07- 30.09.2020	01.01- 30.09.2019	01.07- 30.09.2019
Κέρδη περιόδου	70.365	52.304	140.705	48.959
Λοιπά συνολικά εισοδήματα – στοιχεία που ενδέχεται να ταξινομηθούν μεταγενέστερα στην κατάσταση αποτελεσμάτων				
Ζημίες από αποτίμηση παραγώγων για αντιστάθμιση κινδύνου	(392)	14	(2.482)	(484)
Φόρος εισοδήματος που αναλογεί	94	(3)	621	121
Επίδραση ισοτιμιών από την μετατροπή οικονομικών καταστάσεων θυγατρικών εταιριών σε ξένο νόμισμα	(3)	=	=	=
Σύνολο στοιχείων που ενδέχεται να ταξινομηθούν μεταγενέστερα στην κατάσταση αποτελεσμάτων	(300)	10	(1.862)	(363)
Λοιπά συνολικά εισοδήματα μετά φόρων	(300)	10	(1.862)	(363)
Συγκεντρωτικά συνολικά εισοδήματα μετά φόρων	70.065	52.314	138.843	48.596
Κατανεμόμενα σε:				
Μετόχους της Εταιρείας	72.943	52.809	138.704	48.406
Μη ελέγχουσες συμμετοχές	(2.878)	(495)	139	190
Συγκεντρωτικά συνολικά εισοδήματα μετά φόρων	70.065	52.314	138.843	48.596

3.2 Κατάσταση Συνολικού Εισοδήματος της ΟΠΑΠ Α.Ε.

Της εννιάμηνης περιόδου που έληξε την 30 Σεπτεμβρίου 2020
(Ποσά σε χιλιάδες ευρώ)

ΕΤΑΙΡΕΙΑ	2020		2019	
	01.01- 30.09.2020	01.07- 30.09.2020	01.01- 30.09.2019	01.07- 30.09.2019
Κέρδη περιόδου	80.371	46.925	142.096	45.492
Λοιπά συνολικά εισοδήματα – στοιχεία που ενδέχεται να ταξινομηθούν μεταγενέστερα στην κατάσταση αποτελεσμάτων				
Ζημίες από αποτίμηση παραγώνων για αντιστάθμιση κινδύνου	(392)	14	(2.482)	(484)
Φόρος εισοδήματος που αναλογεί	<u>94</u>	<u>(3)</u>	<u>621</u>	<u>121</u>
Σύνολο στοιχείων που ενδέχεται να ταξινομηθούν μεταγενέστερα στην κατάσταση αποτελεσμάτων	(298)	10	(1.862)	(363)
Λοιπά συνολικά εισοδήματα μετά φόρων	(298)	10	(1.862)	(363)
Συγκεντρωτικά συνολικά εισοδήματα μετά φόρων	80.074	46.935	140.234	45.129
Κατανεμόμενα σε:				
Μετόχους της Εταιρείας	80.074	46.935	140.234	45.129
Συγκεντρωτικά συνολικά εισοδήματα μετά φόρων	80.074	46.935	140.234	45.129

4. Κατάσταση Μεταβολών Ιδίων Κεφαλαίων

4.1. Ενοποιημένη Κατάσταση Μεταβολών Ιδίων Κεφαλαίων

Της εννιάμηνης περιόδου που έληξε την 30 Σεπτεμβρίου 2020

(Ποσά σε χιλιάδες ευρώ)

Αποδιδόμενα στους μετόχους της Εταιρείας

ΟΜΙΛΟΣ	Μετοχικό κεφάλαιο	Αποθεματικό υπέρ το άρτιο	Αποθεματικά	Ίδιες μετοχές	Κέρδη εις νέο	Σύνολο	Μη ελέγχουσες συμμετοχές	Σύνολο Ιδίων Κεφαλαίων
Υπόλοιπο την 1 Ιανουαρίου 2019	95.700	-	32.212	(14.497)	609.339	722.754	36.782	759.536
Κέρδη/(Ζημίες) περιόδου 01.01-30.09.2019	-	-	-	-	140.566	140.566	139	140.705
Λοιπές συνολικές ζημίες περιόδου 01.01-30.09.2019	-	-	(1.862)	-	-	(1.862)	-	(1.862)
Συγκεντρωτικά συνολικά εισοδήματα/(ζημίες) περιόδου 01.01-30.09.2019	-	-	(1.862)	-	140.566	138.704	139	138.843
Συναλλαγές με τους Μετόχους της Εταιρείας								
Αύξηση μετοχικού κεφαλαίου	787	24.294	-	-	-	25.081	-	25.081
Έξοδα αύξησης μετοχικού κεφαλαίου	-	-	-	-	(64)	(64)	-	(64)
Μερίσματα	-	-	-	-	(190.302)	(190.302)	(3.304)	(193.607)
Συνολικές συναλλαγές με τους Μετόχους της Εταιρείας	787	24.294	-	-	(190.366)	(165.285)	(3.304)	(168.590)
Μεταβολές του ποσοστού συμμετοχής								
Απόκτηση θυγατρικής με μη ελέγχουσα συμμετοχή	-	-	-	-	(4.906)	(4.906)	(15.094)	(20.000)
Συνολικές μεταβολές του ποσοστού συμμετοχής	-	-	-	-	(4.906)	(4.906)	(15.094)	(20.000)
Υπόλοιπο την 30 Σεπτεμβρίου 2019	96.487	24.294	30.350	(14.497)	554.634	691.267	18.523	709.790
Υπόλοιπο την 1 Ιανουαρίου 2020	96.487	24.294	31.522	(14.497)	615.983	753.788	18.104	771.892
Κέρδη/(Ζημίες) περιόδου 01.01-30.09.2020	-	-	-	-	73.242	73.242	(2.877,265)	70.365
Λοιπές συνολικές ζημίες περιόδου 01.01-30.09.2020	-	-	(299)	-	-	(299)	(.842)	(300)
Συγκεντρωτικά συνολικά εισοδήματα/(ζημίες) περιόδου 01.01-30.09.2020	-	-	(299)	-	73.242	72.943	(2.878,108)	70.065
Συναλλαγές με τους Μετόχους της Εταιρείας								
Αύξηση μετοχικού κεφαλαίου	5.941	194.532	-	-	-	200.473	-	200.473

Έξοδα αύξησης μετοχικού κεφαλαίου	-	-	-	-	(65)	(65)	-	(65)
Μερίσματα (Σημείωση 21)	-	-	-	-	(419.657)	(419.657)	-	(419.657)
Συνολικές συναλλαγές με τους Μετόχους της Εταιρείας	5.941	194.532	-	-	(419.723)	(219.249)	-	(219.249)
Υπόλοιπο την 30 Σεπτεμβρίου 2020	102.428	218.826	31.223	(14.497)	269.502	607.481	15.226	622.707

4.2. Κατάσταση Μεταβολών Ιδίων Κεφαλαίων της ΟΠΑΠ Α.Ε.

Της εννιάμηνης περιόδου που έληξε την 30 Σεπτεμβρίου 2020
(Ποσά σε χιλιάδες ευρώ)

ΕΤΑΙΡΕΙΑ	Μετοχικό κεφάλαιο	Αποθεματικό υπέρ το άρτιο	Αποθεματικά	Ίδιες μετοχές	Κέρδη εις νέο	Σύνολο Ιδίων κεφαλαίων
Υπόλοιπο την 1 Ιανουαρίου 2019	95.700	-	30.955	(14.497)	605.071	717.229
Κέρδη περιόδου 01.01-30.09.2019	-	-	-	-	142.096	142.096
Λοιπές συνολικές ζημιές περιόδου 01.01-30.09.2019	-	-	(1.862)	-	-	(1.862)
Συγκεντρωτικά συνολικά εισοδήματα/(ζημιές) περιόδου 01.01-30.09.2019	-	-	(1.862)	-	142.096	140.234
Αύξηση μετοχικού κεφαλαίου	787	24.294	-	-	-	25.081
Έξοδα αύξησης μετοχικού κεφαλαίου	-	-	-	-	(9)	(9)
Μερίσματα	-	-	-	-	(190.302)	(190.302)
Υπόλοιπο την 30 Σεπτεμβρίου 2019	96.487	24.294	29.094	(14.497)	556.856	692.233
Υπόλοιπο την 1 Ιανουαρίου 2020	96.487	24.294	30.266	(14.497)	620.030	756.579
Κέρδη περιόδου 01.01-30.09.2020	-	-	-	-	80.371	80.371
Λοιπές συνολικές ζημιές περιόδου 01.01-30.09.2020	-	-	(298)	-	-	(298)
Συγκεντρωτικά συνολικά εισοδήματα/(ζημιές) περιόδου 01.01-30.09.2020	-	-	(298)	-	80.371	80.074
Αύξηση μετοχικού κεφαλαίου	5.941	194.532	-	-	-	200.473
Έξοδα αύξησης μετοχικού κεφαλαίου	-	-	-	-	(65)	(65)
Μερίσματα (Σημείωση 21)	-	-	-	-	(419.657)	(419.657)
Υπόλοιπο την 30 Σεπτεμβρίου 2020	102.428	218.826	29.968	(14.497)	280.679	617.403

5. Κατάσταση Ταμειακών Ροών

Της εννιάμηνης περιόδου που έληξε την 30 Σεπτεμβρίου 2020

(Ποσά σε χιλιάδες ευρώ)

	ΟΜΙΛΟΣ		ΕΤΑΙΡΕΙΑ	
	01.01- 30.09.2020	01.01- 30.09.2019	01.01- 30.09.2020	01.01- 30.09.2019
ΛΕΙΤΟΥΡΓΙΚΕΣ ΔΡΑΣΤΗΡΙΟΤΗΤΕΣ				
Κέρδη προ φόρων	93.255	200.866	108.670	198.827
Προσαρμογή για:				
Αποσβέσεις	81.066	85.356	63.437	64.480
Χρηματοοικονομικά αποτελέσματα	21.743	18.688	19.633	17.299
Προγράμματα παροχών προσωπικού	453	1.257	351	1.158
Προβλέψεις για επισφαλείς απαιτήσεις	1.509	4.314	700	1.690
Διαγραφή εμπορικών απαιτήσεων	234	-	234	-
Άλλες προβλέψεις	452	(15.887)	452	(15.886)
Απομείωση αξίας ενσώματων & ασώματων ακινητοποιήσεων, δικαιώματος χρήσης & υπεραξίας	11.460	-	460	-
Συναλλαγματικές διαφορές	61	33	5	8
Έσοδα από μερίσματα	-	-	(5.500)	(1.500)
Ζημία απομείωσης συμμετοχής σε θυγατρική εταιρεία	-	-	3.800	-
Απομείωση λοιπών κυκλοφορούντων & μη κυκλοφορούντων περιουσιακών στοιχείων	6.185	117	2.485	-
Κέρδη από συγγενείς εταιρείες (Κέρδη)/Ζημίες από επενδυτικές δραστηριότητες	(13.420)	(4.683)	-	-
Κέρδη από μισθωτικές παραχωρήσεις	(1)	26	(2)	(2)
Κέρδη από μισθωτικές παραχωρήσεις	(1.159)	-	(563)	-
Άλλα μη ταμειακά στοιχεία	-	22	-	2.088
Σύνολο	201.837	290.109	194.161	268.162
Μεταβολές στο κεφάλαιο κίνησης				
Αύξηση αποθεμάτων	(3.286)	(8.567)	(2.326)	(225)
Μείωση απαιτήσεων	40.910	18.466	5.842	3.987
Μείωση υποχρεώσεων (πλην τραπεζών)	(47.518)	(46.782)	(31.006)	(18.852)
Σύνολο	191.944	253.225	166.672	253.072
Τόκοι έσοδα πληρωθέντα	(26.798)	(19.574)	(24.387)	(17.764)
Φόροι εισοδήματος πληρωθέντες	(6.318)	(32.695)	(3.189)	(28.370)
Καθαρές ταμειακές εισροές από λειτουργικές δραστηριότητες	158.828	200.956	139.097	206.938
ΕΠΕΝΔΥΤΙΚΕΣ ΔΡΑΣΤΗΡΙΟΤΗΤΕΣ				
Είσπραξη από πώληση ενσώματων και ασώματων ακιν/σεων	5	57	5	38
Επιπλέον αντίτιμο για την εξαγορά συγγενούς εταιρείας	(92.103)	(22.000)	-	-
Εισπράξεις από δάνεια σε τρίτους	17.461	3.046	861	436
Εισπράξεις από δάνεια σε θυγατρικές εταιρείες	-	-	8.000	100
Αύξηση μετοχικού κεφαλαίου θυγατρικών εταιρειών	-	-	(70.000)	(13.000)
Δάνεια χορηγηθέντα σε τρίτους	(776)	(1.739)	(776)	-
Δάνεια χορηγηθέντα σε εταιρείες του Ομίλου	-	-	(15.500)	(6.100)
Αγορά ασώματων ακινητοποιήσεων	(4.833)	(14.631)	(3.635)	(13.539)
Αγορά ενσώματων ακινητοποιήσεων	(7.641)	(5.601)	(7.205)	(5.039)
Μερίσματα εισπραχθέντα	6.799	-	7.500	1.500
Τόκοι εισπραχθέντες	2.203	1.415	922	737

Καθαρή μεταβολή σε βραχυπρόθεσμες & μακροπρόθεσμες επενδύσεις	(1)	(1.042)	-	-
Καθαρές ταμειακές εκροές από επενδυτικές δραστηριότητες	(78.885)	(40.495)	(79.827)	(34.867)

	ΟΜΙΛΟΣ		ΕΤΑΙΡΕΙΑ	
	01.01- 30.09.2020	01.01- 30.09.2019	01.01- 30.09.2020	01.01- 30.09.2019
ΧΡΗΜΑΤΟΔΟΤΙΚΕΣ ΔΡΑΣΤΗΡΙΟΤΗΤΕΣ				
Εισπράξεις από χορηγούμενα και εκδοθέντα δάνεια	303.940	100	300.000	-
Πληρωμές δανείων	(253.100)	(79)	(250.004)	(6.052)
Έξοδα έκδοσης δανείων	(800)	-	(800)	-
Έξοδα αύξησης μετοχικού κεφαλαίου	(65)	(64)	(65)	(9)
Πληρωμές υποχρεώσεων μισθώσεων	(5.960)	(7.366)	(4.159)	(4.997)
Μερίσματα πληρωθέντα	(214.524)	(168.410)	(214.524)	(165.106)
Είσπραξη επιστρεπτέας προκαταβολής	<u>151</u>	-	-	-
Καθαρές ταμειακές εκροές από χρηματοδοτικές δραστηριότητες	<u>(170.359)</u>	<u>(175.819)</u>	<u>(169.553)</u>	<u>(176.163)</u>
Καθαρή αύξηση/(μείωση) στα ταμειακά διαθέσιμα και ισοδύναμα περιόδου	<u>(90.417)</u>	<u>(15.358)</u>	<u>(110.283)</u>	<u>(4.092)</u>
Ταμειακά διαθέσιμα και ισοδύναμα στην αρχή της περιόδου	633.815	182.596	450.297	101.563
Επίδραση συναλλαγματικών διαφορών	<u>(3)</u>	-	-	-
Ταμειακά διαθέσιμα και ισοδύναμα στο τέλος της περιόδου	543.396	167.238	340.014	97.471