

Αποτελέσματα 9μήνου 2023

Δελτίο τύπου | 13 Νοεμβρίου 2023



- Ισχυρή επίδοση με καθαρά κέρδη εννεαμήνου 2023 στα €73,6 εκατ. έναντι €26,8 εκατ. την ίδια περίοδο του περασμένου έτους και €42,9 εκατ. για ολόκληρο το 2022, όλα σε εξομαλυμένη βάση. Η απόδοση ενσώματων ιδίων κεφαλαίων (ROTE) για το εννεάμηνο ανέρχεται σε 24,9%
- Τα εξομαλυμένα καθαρά κέρδη 3^{ου} τριμήνου ανήλθαν σε €29,7 εκατ. με απόδοση ενσώματων ιδίων κεφαλαίων (ROTE) 26,6%
- Τα δανειακά υπόλοιπα αυξήθηκαν το 2023 κατά €543 εκατ., υπερβαίνοντας τα €2,2 δισ. +32% από την αρχή του έτους
- Σε σχέση με τον Σεπτέμβριο του 2022 η αύξηση είναι €826 εκατ., +59%
- Το 2023 έχουν ήδη εκταμιευθεί δάνεια ύψους €1,5 δισ. περισσότερα από το σύνολο του 2022
- Οι καταθέσεις αυξήθηκαν στα € 3,1 δισ., +65% σε ετήσια βάση
- Ισχυρή ρευστότητα με δείκτη δανείων προς καταθέσεις 71%, δείκτη κάλυψης ρευστότητας (LCR) 226% και δείκτη καθαρής σταθερής χρηματοδότησης (NSFR) 130%
- Ολοκληρώθηκε Αύξηση Μετοχικού Κεφαλαίου ύψους €151 εκατ. μέσω δημόσιας προσφοράς που υπερκαλύφθηκε 3,7 φορές, μια συναλλαγή ορόσημο στη σύντομη ιστορία της τράπεζας
- Ο Δείκτης Βασικών Κύριων Κεφαλαίων (fully loaded) μετά την AMK διαμορφώθηκε στο 18,80%, πολύ πάνω από τη συνολική κεφαλαιακή απαίτηση του 13,95%

**Καθαρά
Κέρδη**

9M 2023:

€73.6εκ
(+175%)3^ο 3μ 2023:**€29.7εκ**
(+196%)**ROTE**

9M 2023:

24.9%3^ο 3μ 2023:**26.6%****Δάνεια**9M 2023:
€2.2δισ.

Δ Δανείων

€0.8δισ.
(+59%)**Καταθέσεις**9M 2023:
€3.1δισ.

Δ Καταθέσεων

€1.2δισ.
(+65)**Κεφάλαια**Δείκτης Ιδίων Κεφαλαίων **18.8%**
μετά την αύξηση των **€151εκ.**

Το τρίτο τρίμηνο του 2023 είναι ένα τρίμηνο ορόσημο για την τράπεζά μας, καθώς ολοκληρώσαμε την αύξηση του μετοχικού μας κεφαλαίου κατά €151 εκατ. μέσω της δημόσιας προσφορά και της εισαγωγής των μετοχών μας στο Χρηματιστήριο Αθηνών στις αρχές Οκτωβρίου. Αυτό είναι το αποτέλεσμα της σκληρής δουλειάς των 4 ετών που καθιέρωσαν την Optima bank ως ένα δυναμικό τραπεζικό οργανισμό με σαφώς καθορισμένη στρατηγική και τη φιλοδοξία να είναι μια απλή, εύελικτη και σύγχρονη τράπεζα που προσφέρει τη βέλτιστη τραπεζική εμπειρία.

Το 2023, συνεχίσαμε να επεκτείνουμε την παρουσία μας στην αγορά, αξιοποιώντας τα υγιή θεμελιώδη μεγέθη της οικονομίας και αυξήσαμε το δανειακό μας χαρτοφυλάκιο, το οποίο τον Σεπτέμβριο του 2023 διαμορφώθηκε στα 2,2 δισ. ευρώ, 59% υψηλότερα σε ετήσια βάση. Παράλληλα, αυξήσαμε σημαντικά τις καταθέσεις μας, οι οποίες πλέον ανέρχονται σε €3,1 δισ., διατηρώντας ένα υγιή δείκτη δανείων προς καταθέσεις στο 71%.

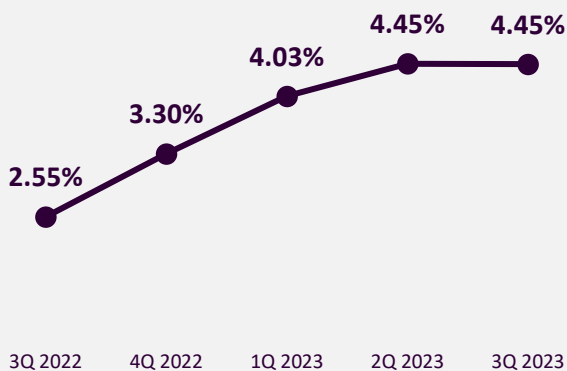
Τα καθαρά κέρδη του εννεάμηνου ανήλθαν σε €73,6 εκατ., 175% υψηλότερα σε ετήσια βάση, ενώ η απόδοση ενσώματων ιδίων κεφαλαίων (ROTE) (προσαρμοσμένη για την αύξηση του μετοχικού κεφαλαίου) διαμορφώθηκε στο 24,9%. Η αύξηση των εσόδων συνεχίζει να είναι ο κύριος μοχλός της κερδοφορίας, προερχόμενη από την αύξηση των μεγεθών και το ευνοϊκό επιτοκιακό περιβάλλον. Συνεχίζουμε να παραμένουμε σε επαγρύπνηση ως προς τα κόστη μας τα οποία έμειναν σταθερά το 3^ο τρίμηνο έναντι του 2^{ου} τριμήνου. Το Κόστος προς Βασικό Εισόδημα (Cost to Core Income) έφτασε το 26,3% στο 3^ο τρίμηνο. Μετά την αύξηση του μετοχικού κεφαλαίου, ο δείκτης CET1 και ο συνολικός δείκτης κεφαλαίου διαμορφώνονται στο 18,8%, με σημαντικό περιθώριο έναντι των ελάχιστων κεφαλαιακών απαιτήσεων του 13,95%.

Παραμένουμε δεσμευμένοι στην υλοποίηση της στρατηγικής μας να αναπτύξουμε τα μεγέθη μας, να διατηρήσουμε υψηλές αποδόσεις, να βελτιστοποιήσουμε την παρουσία μας στην αγορά και να μείνουμε μια υποδειγματική τράπεζα προς όφελος των μετόχων μας, των πελατών μας, των εργαζομένων μας και της κοινωνίας γενικότερα.

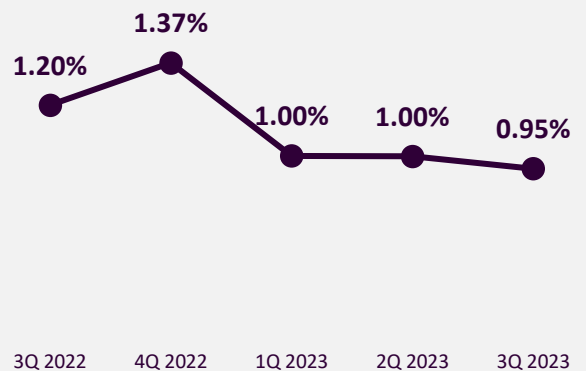
Δημήτρης Κυπαρίσσης
Διευθύνων Σύμβουλος, Optima bank

- Το καθαρό επιτοκιακό έσοδο αυξήθηκε κατά 151% στα €99εκ. λόγω αύξησης των δανείων κατά 59%, αύξησης των διαθεσίμων και του χαρτοφυλακίου χρεογράφων και συγκρατημένης αύξησης του κόστους καταθέσεων.
- Το καθαρό επιτοκιακό περιθώριο διαμορφώθηκε σε 4,20%, αυξημένο σε σχέση με την ίδια περίοδο του 2022 όπου είχε διαμορφωθεί στο 2,43%. Σε επίπεδο 3^{ου} τριμήνου 2023, το καθαρό επιτοκιακό περιθώριο διαμορφώθηκε στο 4,45%.
- Τα καθαρά έσοδα από προμήθειες αυξήθηκαν κατά 65% σε σχέση με το 9μηνο του 2022 και διαμορφώθηκαν στα €22,5εκ. κυρίως λόγω της αύξησης των δανειακών εργασιών, των αυξημένων τραπεζικών συναλλαγών και της αύξησης των προμηθειών της χρηματοπιστηριακής δραστηριότητας.

Καθαρό Επιτοκιακό Περιθώριο

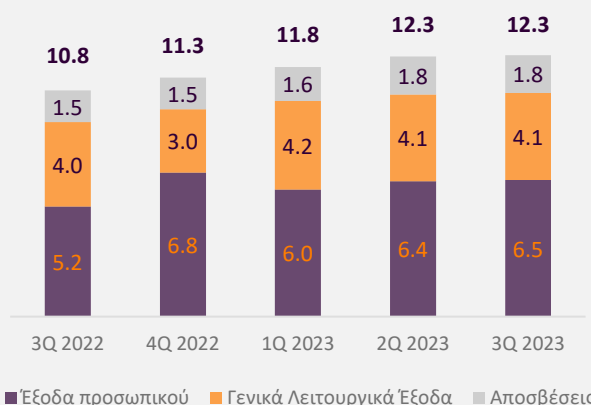


Καθαρό Περιθώριο Προμηθειών

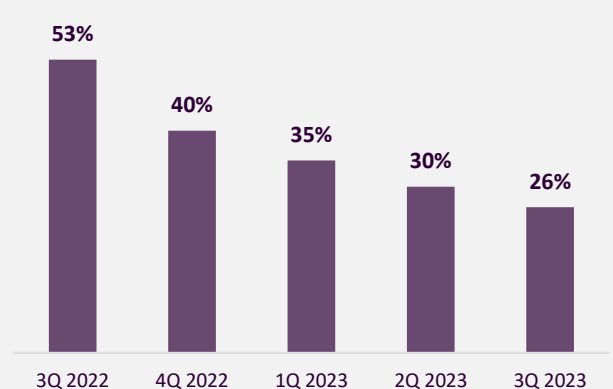


- Τα επαναλαμβανόμενα λειτουργικά έξοδα διαμορφώθηκαν 19,9% υψηλότερα σε σχέση με το 9-μηνο 2022 στα €36,4εκ. Τα έξοδα προσωπικού σε επαναλαμβανόμενη βάση αυξήθηκαν κατά 22,4% ενώ τα γενικά και διοικητικά έξοδα αυξήθηκαν κατά 21,7%
- Ο λόγος εξόδων προς βασικά έσοδα μειώθηκε σε 29,9% το 9-μηνο του 2023 από 55,2% την αντίστοιχη περίοδο του 2022
- Ο αντίστοιχος δείκτης το 3^ο τρίμηνο του 2023 ανήλθε σε 26,6%
- Το κόστος κινδύνου διαμορφώθηκε στις 60 μονάδες βάσης στο 9-μηνο του 2023 λίγο χαμηλότερα από τις αναμενόμενες 65 μονάδες βάσης επί των καθαρών δανείων
- Τα καθαρά κέρδη 3^{ου} τριμήνου 2023 σε επαναλαμβανόμενη βάση διαμορφώθηκαν στα €29,7εκ. έναντι €25,7εκ. το 2^ο τρίμηνο, μια αύξηση της τάξης του 16% ενώ σε σχέση με την κερδοφορία των €10εκ. του 3^{ου} τριμήνου 2022, η αύξηση διαμορφώθηκε σε 196%
- Σε επίπεδο 9-μήνου 2023, τα καθαρά επαναλαμβανόμενα κέρδη διαμορφώθηκαν στα €73,6εκ. σε σχέση με €26,8εκ. του 9-μήνου 2022, μια αύξηση της τάξης του 175%

Λειτουργικά Έξοδα

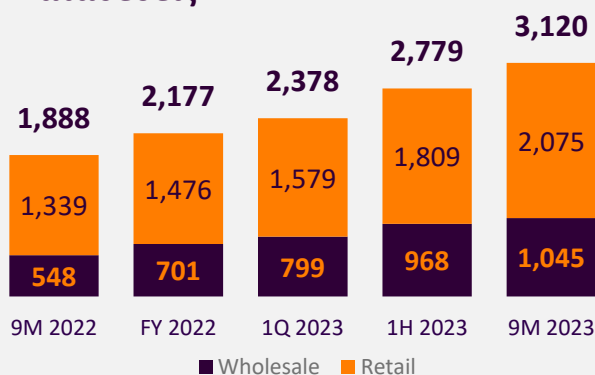


Δείκτης κόστους προς βασικά έσοδα

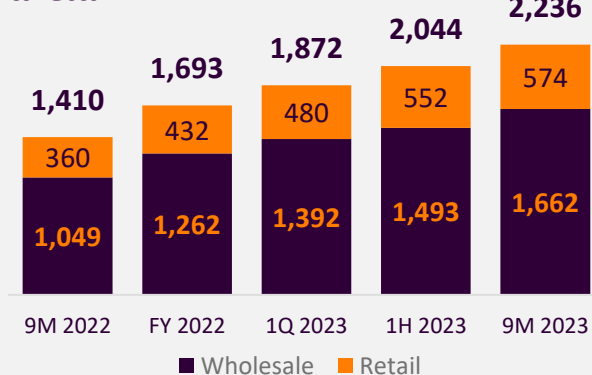


- Τα δάνεια διαμορφώθηκαν στα €2.210εκ., μια αύξηση της τάξης του 32% από την αρχή του έτους και 59% σε σχέση με το 9-μηνο 2022
- Οι εκταμιεύσεις του 9-μήνου διαμορφώθηκαν στα €1.5δισ. ενώ στο 3^ο τρίμηνο οι εκταμιεύσεις διαμορφώθηκαν στα €493εκ. με τη συντριπτική πλειοψηφία να είναι εταιρικά δάνεια
- Οι καταθέσεις αυξήθηκαν κατά 12% στο 3^ο τρίμηνο και ανήλθαν σε €3.120εκ. ενώ σε ετήσια βάση οι καταθέσεις αυξήθηκαν κατά 65%

Καταθέσεις

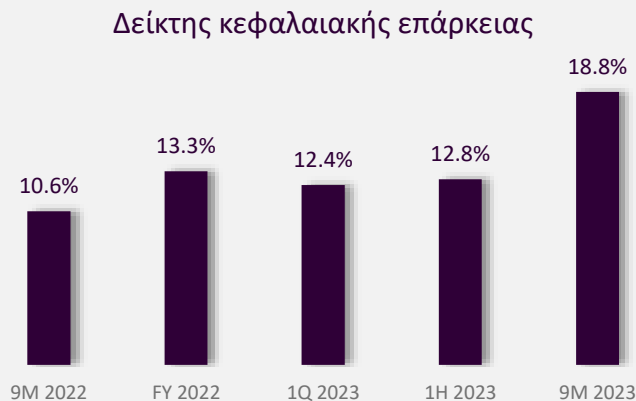


Δάνεια



- Τα δάνεια προς καταθέσεις διαμορφώθηκαν στο 71% από 73% το 2^ο τρίμηνο του 2023 και 74% το τρίτο τρίμηνο του 2022. Οι λοιποί δείκτες ρευστότητας παρέμειναν ισχυροί με το LCR στο 226% και το NSFR στο 130%, ενώ η τράπεζα διατήρησε μηδενική χρηματοδότηση από την ΕΚΤ

- Οι δείκτες ΜΕΑ/ ΜΕΔ παρέμειναν σε χαμηλό επίπεδο για τον κλάδο, 0,49% και 0,35% αντίστοιχα, ενώ οι συσσωρευμένες προβλέψεις καλύπτουν τα ΜΕΑ κατά 242%
- Οι δείκτες Βασικών Κύριων Κεφαλαίων και Συνολικού Κεφαλαίου διαμορφώθηκαν στο 18,8% μετά την αύξηση μετοχικού κεφαλαίου κατά €151 εκατ.



- Η αύξηση του μετοχικού κεφαλαίου πραγματοποιήθηκε μέσω δημόσιας προσφοράς στις 27-29 Σεπτεμβρίου 2023 και οι μετοχές της Optima bank ξεκίνησαν να διαπραγματεύονται στο Χρηματιστήριο Αθηνών στις 4 Οκτωβρίου 2023

Κατάσταση Αποτελεσμάτων(€εκ)	9Μ 2023	9Μ2022	Μεταβολή Δ%
Καθαρά έσοδα από τόκους	99.0	39.4	151%
Καθαρές αμοιβές & προμήθειες	22.5	15.5	45%
Χρηματοοικονομικές συναλλαγές	13.5	7.3	85%
Συνολικά Έσοδα	135.0	62.2	117%
Συνολικά Λειτουργικά Έξοδα	-38.5	-30.5	26%
Εξομαλυμένα καθαρά έσοδα προ προβλέψεων	98.1	31.9	208%
Συνολικές απομειώσεις	-8.7	-3.8	129%
Κέρδη προ-φόρων	87.8	27.9	215%
Κέρδη μετά φόρων	72.1	26.6	171%
Κέρδη μετά φόρων εξομαλυμένα	73.6	26.8	175%
Ισολογισμός(€εκ)			
Σύνολο Ενεργητικού	3,680	2,201	67%
Δάνεια μετά από προβλέψεις	2,210	1,393	59%
Χρεόγραφα	637	410	55%
Καταθέσεις	3,120	1,888	65%
Ενσώματα Κεφάλαια	462	168	90%
Χρηματοοικονομικοί δείκτες			
Καθαρό περιθώριο επιτοκίου	4.20%	2.43%	177bps
Καθαρό περιθώριο προμήθειων	0.96%	0.96%	0pps
Δείκτης κόστους προς βασικά έσοδα	29.9%	55.2%	-25.3pps
Κόστος κινδύνου	0.60%	0.23%	37bps
Δείκτης ΜΕΑ	0.49%	0.37%	12bps
Δείκτης Βασικών Κύριων Κεφαλαίων FLB3	18.8%	10.6%	8.2pps
Δείκτης απόδοσης ενσώματων κεφαλαίων	24.9%	15.9%	9.3pps

- Προσαρμοσμένο καθαρό κέρδος: Τα καθαρά κέρδη/ζημιές προσαρμόζονται μετά την προσθήκη έκτακτων εξόδων ή την αφαίρεση έκτακτων εσόδων
- Βασικά κέρδη ανά μετοχή (EPS): Τα καθαρά κέρδη που αποδίδονται στους κοινούς μετόχους διαιρούμενα με τον σταθμισμένο μέσο αριθμό μετοχών
- Δείκτης Βασικών Κύριων Κεφαλαίων I (CET1): Δείκτης Βασικών Κύριων Κεφαλαίων I, εποπτικά κεφάλαια όπως ορίζεται από τον Κανονισμό (ΕΕ) αριθ. 575/2013 όπως ισχύει, με βάση τους μεταβατικούς κανόνες για την αναφερόμενη περίοδο, διαιρεμένο με το σύνολο των σταθμισμένων στοιχείων ενεργητικού (RWA)
- Βασικά λειτουργικά έσοδα: Το σύνολο των καθαρών εσόδων από τόκους, καθαρά έσοδα από τραπεζικές προμήθειες και έσοδα από μη τραπεζικές υπηρεσίες
- Δείκτης κόστους προς βασικά έσοδα: Συνολικά λειτουργικά έξοδα διαιρεμένα με τα συνολικά βασικά λειτουργικά έσοδα.
- Δείκτης κόστους προς έσοδα: Συνολικά λειτουργικά έξοδα διαιρεμένα με τα συνολικά λειτουργικά έσοδα
- Κόστος Κινδύνου (CoR): Επιβάρυνση απομείωσης στο P&L, ετησίως, διαιρεμένη με τον μέσο όρο των καθαρών δανείων κατά τη διάρκεια της περιόδου
- Κέρδη ανά μετοχή (EPS): Καθαρά κέρδη που αποδίδονται σε κοινούς μετόχους, εξαιρουμένων των έκτακτων στοιχείων, διαιρεμένα με τον αριθμό των μετοχών που προέκυψαν μετά την τελευταία αύξηση μετοχικού κεφαλαίου
- Αμοιβές και προμήθειες: Το σύνολο των καθαρών εσόδων από τραπεζικές αμοιβές και προμήθειες και έσοδα από μη τραπεζικές υπηρεσίες της αναφερόμενης περιόδου
- Fully Loaded Δείκτης Βασικών Κύριων Κεφαλαίων I (CET1): Δείκτης Βασικών Κύριων Κεφαλαίων I εποπτικά κεφάλαια όπως ορίζεται από τον κανονισμό (ΕΕ) αριθ. 575/2013 όπως ισχύει χωρίς την εφαρμογή των σχετικών μεταβατικών κανόνων για την περίοδο αναφοράς, διαιρεμένο με το σύνολο των σταθμισμένων στοιχείων ενεργητικού (RWA)
- Δάνεια προ προβλέψεων: Δάνεια και απαιτήσεις από πελάτες στο αποσβεσμένο κόστος πριν από την πρόβλεψη αναμενόμενων πιστωτικών ζημιών για απομείωση δανείων και απαιτήσεων από πελάτες στο αποσβεσμένο κόστος και δάνεια και απαιτήσεις από πελάτες υποχρεωτικά επιμετρημένα στην εύλογη αξία μέσω των αποτελεσμάτων
- Δείκτης Κάλυψης Ρευστότητας (LCR): συνολικό ποσό ρευστών περιουσιακών στοιχείων υψηλής ποιότητας δια τις καθαρές εκροές ρευστότητας για περίοδο ακραίων καταστάσεων 30 ημερών
- Αναλογία δανείων προς καταθέσεις (L/D): Δάνεια και απαιτήσεις από πελάτες στο αποσβεσμένο κόστος διαιρούμενο με τις υποχρεώσεις σε πελάτες στο τέλος της περιόδου αναφοράς
- Απομειώσεις δανείων: Επιβάρυνση απομείωσης για αναμενόμενη πιστωτική ζημία

- Δάνεια μετά προβλέψεων: Δάνεια προ προβλέψεων και απαιτήσεις από πελάτες στο αποσβεσμένο κόστος μετά την πρόβλεψη για απομειώσεις δανείων
- Καθαρά έσοδα από τόκους: τα καθαρά έσοδα από τόκους από έντοκα περιουσιακά στοιχεία για την περίοδο αναφοράς
- Καθαρό περιθώριο επιτοκίου (NIM): το καθαρό εισόδημα από τόκους, ετησίως διαιρεμένο με το μέσο υπόλοιπο του συνόλου των περιουσιακών στοιχείων
- Καθαρό κέρδος σε επαναλαμβανόμενη βάση: Καθαρά κέρδη/ζημιές που αποδίδονται σε κοινούς μετόχους εξαιρουμένων των έκτακτων στοιχείων
- Δείκτης καθαρής σταθερής χρηματοδότησης (NSFR): Ο δείκτης καθαρής σταθερής χρηματοδότησης αναφέρεται στο τμήμα των υποχρεώσεων και του κεφαλαίου που αναμένεται να είναι βιώσιμο στον χρονικό ορίζοντα που εξετάζει τον δείκτη καθαρής σταθερής χρηματοδότησης σχετικά με το ποσό της σταθερής χρηματοδότησης που πρέπει να κατανεμηθεί στα διάφορα περιουσιακά στοιχεία, με βάση τα χαρακτηριστικά ρευστότητάς τους και υπολειπόμενες λήξεις
- Μη εξυπηρετούμενα ανοίγματα (ΜΕΑ): σύμφωνα με τις κατευθυντήριες γραμμές της ΕΒΑ, τα μη εξυπηρετούμενα ανοίγματα είναι ανοίγματα σε καθυστέρηση άνω των 90 ημερών ή ανοίγματα για τα οποία ο οφειλέτης είναι απίθανο να εξοφλήσει πλήρως τις πιστωτικές του υποχρεώσεις χωρίς ρευστοποίηση της ασφάλειας, ανεξάρτητα από την ύπαρξη οποιoδήποτε ληξιπρόθεσμο ποσό ή τον αριθμό των ημερών καθυστέρησης
- Μη εξυπηρετούμενα δάνεια (ΜΕΔ): Δάνεια και απαιτήσεις σε πελάτες με αποσβεσμένο κόστος σε καθυστέρηση για 90 ημέρες ή περισσότερο
- Δείκτης ΜΕΑ: ΜΕΑ διαιρεμένα με τα δάνεια προ προβλέψεων
- Δείκτης ΜΕΔ: ΜΕΔ διαιρεμένα με τα δάνεια προ προβλέψεων
- Κάλυψη ΜΕΑ: Πρόβλεψη για απομειώσεις δανείων και προκαταβολές προς πελάτες διαιρούμενο με ΜΕΑ, εξαιρουμένων των δανείων και των απαιτήσεων σε πελάτες που μετρώνται υποχρεωτικά στην εύλογη αξία μέσω των αποτελεσμάτων, στο τέλος έτους/περιόδου

- Σταθμισμένα στοιχεία ενεργητικού (RWAs): Περιουσιακά στοιχεία και ανοίγματα εντός και εκτός ισολογισμού, σταθμισμένα σύμφωνα με συντελεστές κινδύνου με βάση τον κανονισμό (ΕΕ) αριθ. 575/2013
- Ενσώματα Κεφάλαια: Ίδια κεφάλαια που αποδίδονται στους μετόχους μείον υπεραξία, λογισμικό και άλλα άυλα περιουσιακά στοιχεία
- Απόδοση ενσώματων ιδίων κεφαλαίων (RoTE): καθαρό κέρδος ετησίως διαιρεμένο με το μέσο όρο των ενσώματων ιδίων κεφαλαίων για την περίοδο
- Εξομαλυμένη απόδοση ενσώματων ιδίων κεφαλαίων (RoTE): καθαρό κέρδος εξαιρουμένων των εφάπαξ στοιχείων, ετησίως διαιρεμένο με τον μέσο όρο των ενσώματων ιδίων κεφαλαίων για την περίοδο

Πρόκειται για δελτίο τύπου αποκλειστικά ενημερωτικού χαρακτήρα, με σκοπό την παροχή γενικών πληροφοριών για την Τράπεζα. Η με οποιονδήποτε τρόπο συμμετοχή σας σε εκδήλωση στην οποία εμφανίζεται το δελτίο τύπου ή η πρόσβασή σας σε αυτό με οποιονδήποτε άλλο τρόπο αποτελεί αναγνώριση ότι έχετε διαβάσει τους όρους του παρόντος, τους οποίους κατανοείτε και αποδέχεστε. Η παρούσα δήλωση καλύπτει το δελτίο τύπου, καθώς και κάθε σχετικό υλικό, προφορική ή γραπτή πληροφορία, παρουσίαση, σχόλια, αναλύσεις, ερωτήσεις και απαντήσεις που σχετίζονται με αυτό και τις πληροφορίες που περιέχονται σε αυτό.

Η Τράπεζα λαμβάνει τα κατάλληλα μέτρα προκειμένου να διασφαλίσει ότι το περιεχόμενο του παρόντος είναι αληθές και ακριβές, ωστόσο δεν προβαίνει σε δήλωση εγγύησης, δεν παρέχει εγγύηση και δεν αναλαμβάνει καμία δέσμευση ως προς την πληρότητα, την ακρίβεια, την επάρκεια και την αμεροληψία των πληροφοριών που περιλαμβάνονται σε αυτές τις πληροφορίες. Κανένα στοιχείο ή πληροφορία που παρατίθεται στο παρόν δεν αποτελεί και δεν μπορεί να εκληφθεί, άμεσα ή έμμεσα, ως δήλωση ή εγγύηση από την Τράπεζα. Οι πληροφορίες στο παρόν (συμπεριλαμβανομένων δεδομένων αγοράς και στατιστικών) μπορούν να προέρχονται από πηγές που είναι διαθέσιμες στο κοινό που δεν έχουν επαληθευτεί ανεξάρτητα και οι προβλέψεις, οι αποτιμήσεις και οι στατιστικές αναλύσεις βασίζονται σε υποκειμενικές εκτιμήσεις και υποθέσεις και ενδέχεται να χρησιμοποιούν εναλλακτικές μεθοδολογίες που παράγουν διαφορετικά αποτελέσματα.

Οι πληροφορίες που περιέχονται στο παρόν δεν λαμβάνουν υπόψη μεμονωμένες περιστάσεις, επενδυτικούς στόχους, οικονομική ικανότητα, εμπειρία και γνώση και, ως εκ τούτου, σε καμία περίπτωση δεν αποτελούν ή μπορούν να ερμηνευθούν, άμεσα ή έμμεσα, ως πρόταση ή πρόσκληση για τη διενέργεια συναλλαγών επί των μετοχών της Τράπεζας, ούτε ως σύσταση ή συμβουλή για τη λήψη σχετικών επενδυτικών αποφάσεων. Πριν λάβετε οποιαδήποτε επενδυτική απόφαση, κάντε τη δική σας έρευνα, ανάλυση και επιβεβαίωση των πληροφοριών του παρόντος και αναζητήστε ανεξάρτητες νομικές, φορολογικές και οικονομικές συμβουλές από επαγγελματίες.

Δηλώσεις, εκτιμήσεις και προβλέψεις που αφορούν κυρίως τη στρατηγική, τους επιχειρηματικούς στόχους και την ανάπτυξη της Τράπεζας, τα αποτελέσματα των εργασιών και την οικονομική της θέση, την εξέλιξη των κλάδων δραστηριότητας της Τράπεζας, καθώς και γενικά τις οικονομικές και άλλες συνθήκες στην Ελλάδα και το εξωτερικό, είναι με βάση την τρέχουσα άποψη της Τράπεζας, με βάση τις πληροφορίες που έχει στη διάθεσή της κατά τη στιγμή της σύνταξης και αντικατοπτρίζει τις τρέχουσες προσδοκίες και υποθέσεις σχετικά με μελλοντικά γεγονότα και περιστάσεις, οι οποίες, ωστόσο, ενδέχεται να μην επαληθευτούν. Αυτές οι δηλώσεις δεν αποτελούν εγγυήσεις μελλοντικής απόδοσης και περιέχουν πολλούς κινδύνους, αβεβαιότητες, γενικούς και ειδικούς και υποθέσεις που είναι δύσκολο να προβλεφθούν από την Τράπεζα και είναι πέρα από τον έλεγχό της. Επομένως, δεν πρέπει να βασίζεστε σε αυτές τις δηλώσεις, εκτιμήσεις και προβλέψεις. Η Τράπεζα δεν αναλαμβάνει καμία ευθύνη να ενημερώσει ή να αναθεωρήσει τις καταστάσεις του παρόντος, εκτός εάν απαιτείται διαφορετικά από την ισχύουσα νομοθεσία.

Ενημέρωση Επενδυτών

32 Αιγιαλείας & Παραδείσου
Τηλ: (+30)-210-81 73 000
investors@optimabank.gr

Αθήνα 15125
Ελλάδα

OPTIMAr.AT
OPTIMA GA
ISIN: GRS533003000

Optima
bank