

Αθήνα – 9 Σεπτεμβρίου 2020 – Ο ΟΠΑΠ (ΟΡΑγ.ΑΤ, ΟΡΑΡ:GA), η μεγαλύτερη εταιρεία τυχερών παιχνιδιών στην Ελλάδα, ανακοινώνει τις ενοποιημένες οικονομικές επιδόσεις της, σύμφωνα με τα Διεθνή Πρότυπα Χρηματοοικονομικής Αναφοράς (Δ.Π.Χ.Α.) για την εξάμηνη περίοδο που έληξε στις 30 Ιουνίου 2020.

- Καθαρά έσοδα προ εισφορών (GGR) α' εξαμήνου 2020 στα €507,9εκ. μειωμένα κατά 34,8% σε ετήσια βάση και στο β' τρίμηνο 2020 στα €179,6εκ. μειωμένα κατά 53,2% σε ετήσια βάση εξαιτίας των περιοριστικών μέτρων λόγω του κορωνοϊού (Covid-19) που επιβλήθηκαν και της επακόλουθης αναστολής λειτουργίας των καταστημάτων ΟΠΑΠ. Η απόδοση μετά την πλήρη επαναλειτουργία των καταστημάτων (8 Ιουνίου – 30 Ιουνίου) επέστρεψε σε θετικό έδαφος.
- Το μικτό κέρδος (από παιχνίδια) μειώθηκε κατά 37,1% και διαμορφώθηκε στο α' εξάμηνο 2020 σε €191,1εκ. (α' εξάμηνο 2019: €304,0εκ.). Το β' τρίμηνο 2020 το μικτό κέρδος (από παιχνίδια) ανήλθε σε €68,8εκ. (β' τρίμηνο 2019: €150,1εκ.) χαμηλότερο κατά 54,2% σε ετήσια βάση ως αποτέλεσμα της μείωσης των εσόδων, ενώ τα μικτά κέρδη διαμορφώθηκαν αυξημένα σε σχέση με πέρυσι μετά την πλήρη επαναλειτουργία των καταστημάτων.
- Κέρδη προ τόκων, φόρων και αποσβέσεων (EBITDA) το α' εξάμηνο 2020 μειωμένα κατά 49,1% στα €102,5εκ. (α' εξάμηνο 2019: €201,4εκ.) ή μείωση 43,4% σε επαναλαμβανόμενη βάση μη συμπεριλαμβάνοντας έκτακτα κονδύλια και τα δύο χρόνια. Τα EBITDA β' τριμήνου 2020 ανήλθαν σε €16,2εκ. (β' τρίμηνο 2019: €88,4εκ.) μειωμένα κατά 81,7%, ή μείωση 74,7% σε επαναλαμβανόμενη βάση.
- Λειτουργικά έξοδα α' εξαμήνου 2020 στα €124,8εκ., μειωμένα κατά 6,9% σε ετήσια βάση σύμφωνα με τις δεσμεύσεις της εταιρείας.
- Τα καθαρά κέρδη το α' εξάμηνο 2020 διαμορφώθηκαν στα €20,4εκ. μειωμένα κατά 77,7% (α' εξάμηνο 2019: €91,8εκ.) ή μειωμένα κατά 64,5% σε επαναλαμβανόμενη βάση μη συμπεριλαμβάνοντας έκτακτα κονδύλια και τα δύο χρόνια. Οι καθαρές ζημιές το β' τρίμηνο 2020 ανήλθαν σε €15,1εκ. (β' τρίμηνο 2019: κέρδη €34,6εκ.) ή ζημιές €4,9εκ. έναντι κερδών β' τριμήνου 2019 ύψους €36,6εκ. μη συμπεριλαμβάνοντας έκτακτα κονδύλια.
- Σημαντική δημιουργία ταμειακών ροών σε επίπεδο τριμήνου διατηρώντας έτσι ισχυρή οικονομική θέση, με καθαρό δανεισμό στα €517,4εκ., και δείκτη Καθαρός Δανεισμός/LTM EBITDA στο 1,6x.
- Διανομή μερίσματος χρήσης 2019 €0,30 ανά μετοχή τον Αύγουστο που αντανακλά τα γερά θεμέλια του ΟΠΑΠ και τη δέσμευσή του να διανείμει οικονομική αξία σε όλα τα ενδιαφερόμενα μέρη.
- Ισχυρή συνεισφορά της Kaizen Gaming (Stoiximan/Betano brands) σε συνδυασμό με τη διψήφια ανάπτυξη των διαδικτυακών δραστηριοτήτων του ΟΠΑΠ κατά τη διάρκεια και μετά του lockdown.
- Τα μέτρα κοινωνικής αποστασιοποίησης, τα τοπικά lockdowns και η αβεβαιότητα για το επιχειρηματικό περιβάλλον απαιτούν συνετή διαχείριση και προσήλωση στην επιχειρησιακή λειτουργία του Ομίλου.

1. ΣΥΝΟΨΗ

| (Ποσά σε εκ. ευρώ) | Q2 2020 | Q2 2019 | Δ | H1 2020 | H1 2019 | Δ |
|--|--------------|--------------|---------------|--------------|--------------|---------------|
| Μικτές εισπράξεις από παιχνίδια ¹ | 527,6 | 1.048,9 | -49,7% | 1.412,7 | 2.131,7 | -33,7% |
| Καθαρά έσοδα προ εισφορών (GGR) | 179,6 | 383,6 | -53,2% | 507,9 | 779,6 | -34,8% |
| Αποδόσεις σε νικητές - Payout (%) ¹ | 70,1% | 70,2% | | 70,3% | 70,0% | |
| Καθαρά έσοδα από παιχνίδια (NGR) ² | 117,9 | 258,8 | -54,4% | 335,2 | 525,6 | -36,2% |
| Μικτό Κέρδος από παιχνίδια ³ | 68,8 | 150,1 | -54,2% | 191,1 | 304,0 | -37,1% |
| Λειτουργικά έξοδα | 67,1 | 72,1 | -6,8% | 124,8 | 134,0 | -6,9% |
| EBITDA | 16,2 | 88,4 | -81,7% | 102,5 | 201,4 | -49,1% |
| Περιθώριο EBITDA | 9,0% | 23,0% | | 20,2% | 25,8% | |
| Καθαρά κέρδη | -15,1 | 34,6 | - | 20,4 | 91,8 | -77,7% |
| Περιθώριο Καθαρών κερδών | - | 9,0% | | 4,0% | 11,8% | |
| Κέρδη ανά μετοχή (σε €) | -0,0454 | 0,1092 | - | 0,0619 | 0,2894 | -78,6% |

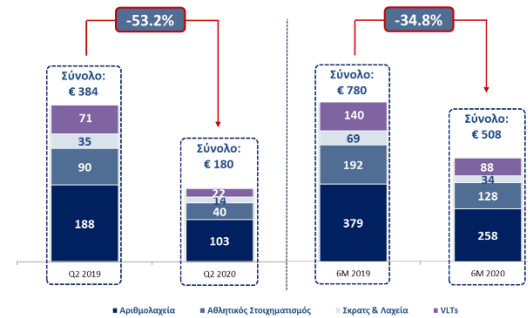
¹ χωρίς VLTS

² GGR- εισφορά επί του GGR

³ NGR- προμήθειες πρακτόρων-λοιπές προμήθειες σχετιζόμενες με το NGR

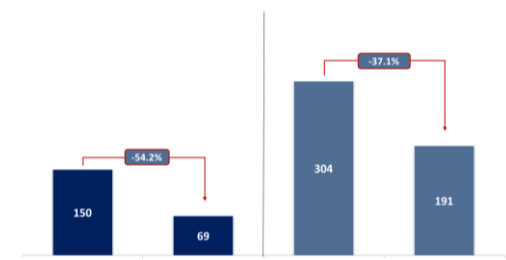
Καθαρά έσοδα προ εισφορών (GGR)

Καθαρά έσοδα προ εισφορών (GGR) στο α' εξάμηνο 2020 μειωμένα κατά 34,8% σε ετήσια βάση στα €507,9εκ., ως αποτέλεσμα της αναστολής λειτουργίας των καταστημάτων ΟΠΑΠ για το μεγαλύτερο μέρος του εξαμήνου και των γενικότερων περιοριστικών μέτρων για τη συγκράτηση της εξάπλωσης του ιού Covid-19. Το GGR στο β' εξάμηνο 2020 μειώθηκε κατά 53,2% έναντι της αντίστοιχης περσινής περιόδου στα €179,6εκ., ενώ μετά την πλήρη επαναλειτουργία των καταστημάτων (8 – 30 Ιουνίου), το GGR κινήθηκε ανοδικά σε ετήσια βάση.



Μικτό Κέρδος από παιχνίδια¹

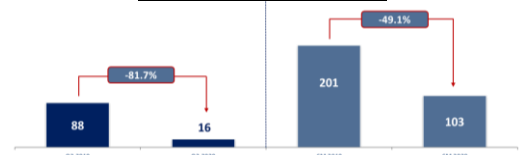
Το μικτό κέρδος από παιχνίδια το α' εξάμηνο 2020 διαμορφώθηκε στα €191,1εκ. έναντι €304,0εκ. το α' εξάμηνο 2019, μειωμένο κατά 37,1% σε ετήσια βάση. Το μικτό κέρδος από παιχνίδια το β' τρίμηνο 2020 μειώθηκε κατά 54,2% σε ετήσια βάση και ανήλθε στα €68,8εκ. έναντι €150,1εκ. το β' τρίμηνο 2019, επιστρέφοντας σε ανάπτυξη μετά την πλήρη επαναλειτουργία του δικτύου.



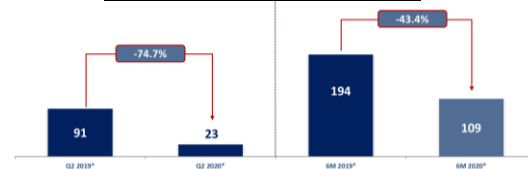
EBITDA

Τα λειτουργικά κέρδη προ φόρων, τόκων και αποσβέσεων (EBITDA) διαμορφώθηκαν σε €102,5εκ. το α' εξάμηνο 2020 έναντι €201,4εκ. το α' εξάμηνο 2019, μειωμένα κατά 49,1%. Τα EBITDA του β' τριμήνου 2020 διαμορφώθηκαν σε €16,2εκ. έναντι €88,4εκ. το β' τρίμηνο 2019, μειωμένα κατά 81,7%. Σε επαναλαμβανόμενη βάση, μη συμπεριλαμβάνοντας έκτακτα κονδύλια, τα EBITDA στο α' εξάμηνο 2020 παρουσίασαν μείωση κατά 43,4%, ενώ στο β' τρίμηνο 2020 μειώθηκαν κατά 74,7% έναντι της αντίστοιχης περιόδου πέρυσι, αντιστακώνοντας τις ενέργειες περιορισμού του κόστους που εφαρμόστηκαν καθ' όλη τη διάρκεια του lockdown. Η συνεισφορά της Kaizen Gaming (Stoiximan/Betano brands) στα EBITDA στο α' εξάμηνο 2020 ανήλθε σε €6,4εκ.

Δημοσιευμένα μεγέθη



Επαναλαμβανόμενα μεγέθη

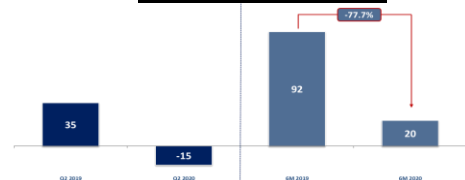


*Μη συμπεριλαμβάνοντας έκτακτα έξοδα €6,9εκ. στο β' τρίμηνο και α' εξάμηνο 2020 & έξοδα €2,8εκ. στο β' τρίμηνο 2019 και έσοδα €7,9εκ. στο α' εξάμηνο 2019.

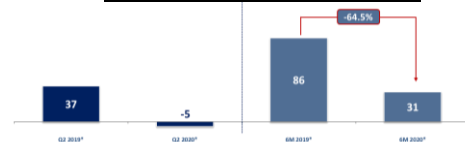
Καθαρά κέρδη

Τα καθαρά κέρδη στο α' εξάμηνο 2020 ανήλθαν σε €20,4εκ. έναντι €91,8 εκ. το α' εξάμηνο 2019, μειωμένα κατά 77,7%. Οι καθαρές ζημιές στο β' τρίμηνο 2020 διαμορφώθηκαν σε €15,1εκ. έναντι καθαρών κερδών ύψους €34,6εκ. στο β' τρίμηνο 2019. Σε επαναλαμβανόμενη βάση, μη συμπεριλαμβάνοντας έκτακτα κονδύλια, τα καθαρά κέρδη του α' εξαμήνου 2020 σημείωσαν πτώση κατά 64,5%, ενώ οι καθαρές ζημιές β' τριμήνου 2020 ανήλθαν σε €4,9εκ. έναντι καθαρών κερδών β' τριμήνου 2019 ύψους €36,6εκ.

Δημοσιευμένα μεγέθη



Επαναλαμβανόμενα μεγέθη



*Μη συμπεριλαμβάνοντας έκτακτα έξοδα €10,2εκ. στο β' τρίμηνο και α' εξάμηνο 2020 & έξοδα €2,0εκ. στο β' τρίμηνο 2019 και έσοδα €5,4εκ. στο α' εξάμηνο 2019.

¹ GGR - εισφορά επί του GGR – προμήθειες πρακτόρων - λοιπές προμήθειες σχετιζόμενες με το NGR

Δήλωση του κου. Jan Karas, Acting CEO του ΟΠΑΠ, για τα οικονομικά αποτελέσματα πρώτου τριμήνου 2020:

«Το 2020 είναι ένα ιδιαίτερα απαιτητικό έτος έως σήμερα, με την πανδημία του κορωνοϊού να δημιουργεί πρωτοφανείς προκλήσεις, τόσο για τις επιχειρήσεις, όσο και για την κοινωνία. Οι αποφασιστικές και έγκαιρες ενέργειες του ΟΠΑΠ, με στόχο τον περιορισμό των επιπτώσεων της πανδημίας για όλους τους εταίρους του, αντανακλώνται στα οικονομικά αποτελέσματα της εταιρείας, που ήταν υγιή για μια ακόμη φορά, καθώς και στο εξελισσόμενο κοινωνικοοικονομικό αποτύπωμά της.

Όσον αφορά στα οικονομικά αποτελέσματα, το δεύτερο τρίμηνο κινήθηκε βάσει των απαιτητικών προσδοκιών μας, καθώς επιτεύχθηκε η δημιουργία καθαρών ταμειακών ροών ακόμα και στις πιο δύσκολες περιόδους. Στο μέλλον, στο επίκεντρο της προσοχής μας παραμένουν πρωτοβουλίες, όπως η διαρκής βελτίωση των διαδικτυακών προϊόντων μας, οι έγκαιρες δράσεις ελέγχου του κόστους, η άμεση προσαρμογή στις νέες συνθήκες εργασίας και η συνεχής υποστήριξη προς το δίκτυο και τους κοινωνικούς εταίρους μας.

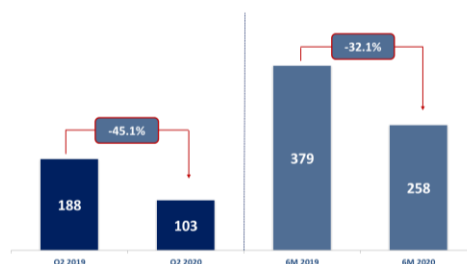
Αναμφίβολα, θα υπάρξουν επιπλέον εμπόδια στο δρόμο για την ανάκαμψη, αλλά είμαστε πεπεισμένοι ότι είμαστε κατάλληλα τοποθετημένοι, ώστε να αντιμετωπίσουμε τις όποιες προκλήσεις.»

2. ΑΝΑΣΚΟΠΗΣΗ ΟΙΚΟΝΟΜΙΚΩΝ ΑΠΟΤΕΛΕΣΜΑΤΩΝ

| Καθαρά έσοδα προ εισφορών (GGR) ανά παιχνίδι | | | | | | |
|--|----------------|----------------|---------------|----------------|----------------|---------------|
| (Ποσά σε χιλ. ευρώ) | Q2 2020 | Q2 2019 | Δ% | H1 2020 | H1 2019 | Δ% |
| Αριθμολαχεία | 102.992 | 187.669 | (45,1) | 257.525 | 379.348 | (32,1) |
| % επί του συνόλου | 57,3 | 48,9 | - | 50,7 | 48,7 | - |
| Αθλητικός Στοιχηματισμός | 40.437 | 90.113 | (55,1) | 128.422 | 191.854 | (33,1) |
| % επί του συνόλου | 22,5 | 23,5 | - | 25,3 | 24,6 | - |
| VLTs | 21.786 | 70.942 | (69,3) | 88.401 | 139.888 | (36,8) |
| % επί του συνόλου | 12,1 | 18,5 | - | 17,4 | 17,9 | - |
| Σκρατς & Λαχεία | 14.401 | 34.838 | (58,7) | 33.579 | 68.502 | (51,0) |
| % επί του συνόλου | 8,0 | 9,1 | - | 6,6 | 8,8 | - |
| Σύνολο καθαρών εσόδων προ εισφορών | 179.615 | 383.562 | (53,2) | 507.927 | 779.592 | (34,8) |

Αριθμολαχεία

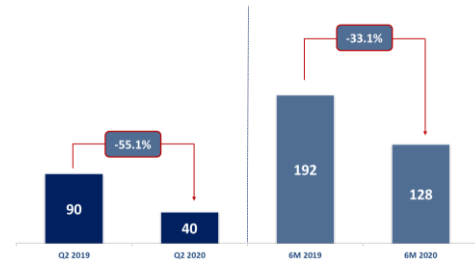
Τα καθαρά έσοδα προ εισφορών από αριθμολαχεία διαμορφώθηκαν στα €257,5εκ. το α' εξάμηνο 2020 έναντι €379,3εκ. το α' εξάμηνο 2019, μειωμένα κατά 32,1% σε ετήσια βάση. Το GGR των αριθμολαχείων στο β' τρίμηνο 2020 μειώθηκε κατά 45,1% σε ετήσια βάση και ανήλθε σε €103,0εκ. ως αποτέλεσμα της αναστολής λειτουργίας των καταστημάτων ΟΠΑΠ μέχρι 11 Μαΐου 2020. Μετά την πλήρη επαναλειτουργία των καταστημάτων ΟΠΑΠ, το GGR των αριθμολαχείων σημείωσε ικανοποιητικό ρυθμό ανάκαμψης παρά τα μέτρα κοινωνικής αποστασιοποίησης που εξακολουθούν να ισχύουν. Το διαδικτυακό Τζόκερ σημείωσε ισχυρή



ανάπτυξη κατά την περίοδο αναστολής λειτουργίας των καταστημάτων, ανάπτυξη η οποία συνεχίζεται και μετά την επανεκκίνηση της λειτουργίας τους.

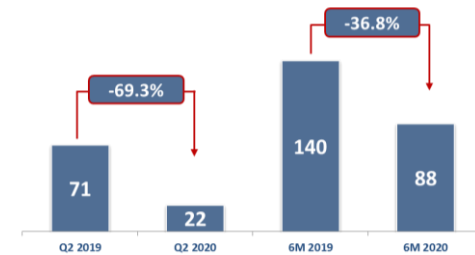
Αθλητικός στοιχηματισμός

Τα καθαρά έσοδα προ εισφορών των παιχνιδιών αθλητικού στοιχηματισμού ανήλθαν σε €128,4εκ. στο α' εξάμηνο 2020 έναντι €191,8εκ. το α' εξάμηνο 2019, μειωμένα κατά 33,1% σε ετήσια βάση. Το GGR του αθλητικού στοιχηματισμού το β' τρίμηνο 2020 διαμορφώθηκε σε €40,4εκ. μειωμένο κατά 55,1% σε ετήσια βάση, λόγω της αναστολής λειτουργίας των καταστημάτων ΟΠΑΠ και τη διακοπή αθλητικών διοργανώσεων που οδήγησε σε σημαντικό περιορισμό του προσφερόμενου περιεχομένου. Το GGR του αθλητικού στοιχηματισμού παρουσίασε ισχυρό ρυθμό ανάκαμψης ύστερα από την επανεκκίνηση μεγάλων αθλητικών πρωταθλημάτων.



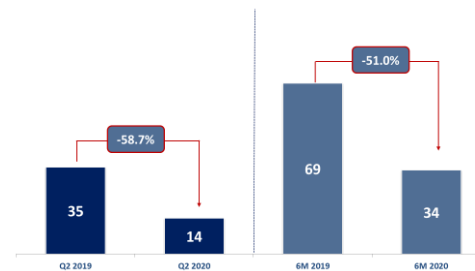
VLTs

Τα καθαρά έσοδα προ εισφορών από τα VLTs διαμορφώθηκαν μειωμένα κατά 36,8% σε €88,4εκ. το α' εξάμηνο 2020 έναντι €139,9εκ. το α' εξάμηνο του 2019. Το GGR από τα VLTs μειώθηκε κατά 69,3% στο β' τρίμηνο 2020 με τα παιχνισμομηχανήματα να παραμένουν σε αναστολή λειτουργίας έως την 8^η Ιουνίου 2020. Η επανεκκίνηση των VLTs συνοδεύτηκε από διψήφιο ρυθμό ανάπτυξης των εσόδων και βελτιωμένη απόδοση των ήδη ώριμων μηχανών σε ετήσια βάση.



Σκρατς & Λαχεία

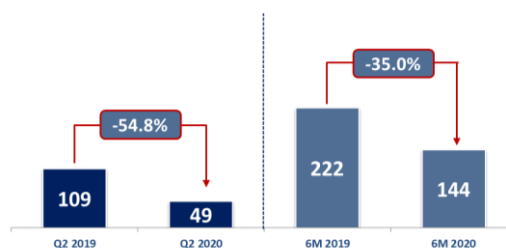
Τα καθαρά έσοδα προ εισφορών από Σκρατς & Λαχεία ανήλθαν σε €33,6εκ. το α' εξάμηνο 2020 έναντι των €68,5 εκ. στο α' εξάμηνο 2019, μειωμένα κατά 51,0% σε ετήσια βάση. Το GGR των Σκρατς & Λαχείων διαμορφώθηκε στο β' τρίμηνο 2020 σε €14,4εκ. μειωμένα κατά 58,7% σε ετήσια βάση. Μετά την πλήρη επαναλειτουργία των καταστημάτων ΟΠΑΠ, τα Σκρατς & Λαχεία σημείωσαν ικανοποιητική απόδοση αν και παρέμειναν σε εξαιρετικά χαμηλά επίπεδα.



| Έξοδα σχετιζόμενα με τα έσοδα από παιχνίδια | | | | | | |
|---|---------------|----------------|---------------|----------------|----------------|---------------|
| (Ποσά σε χιλ. ευρώ) | Q2 2020 | Q2 2019 | % Δ | H1 2020 | H1 2019 | % Δ |
| Προμήθειες πρακτόρων | 40.517 | 90.447 | (55,2) | 119.513 | 185.330 | (35,5) |
| Λοιπές προμήθειες σχετικές με τα καθαρά έσοδα από παιχνίδια (NGR) | 8.583 | 18.231 | (52,9) | 24.606 | 36.307 | (32,2) |
| Σύνολο | 49.100 | 108.678 | (54,8) | 144.119 | 221.637 | (35,0) |
| % επί των καθαρών εσόδων προ εισφορών (GGR) | 27,3 | 28,3 | | 28,4 | 28,4 | |

Έξοδα σχετιζόμενα με τα έσοδα από παιχνίδια

Τα έξοδα σχετιζόμενα με τα έσοδα από παιχνίδια στο α' εξάμηνο 2020 ανήλθαν σε €144,1εκ. έναντι €221,6εκ. στο α' εξάμηνο 2019 μειωμένα κατά 35,0% σε ετήσια βάση ως αποτέλεσμα των μειωμένων εσόδων. Στο β' τρίμηνο 2020 τα έξοδα σχετιζόμενα με τα έσοδα από παιχνίδια διαμορφώθηκαν σε €49,1εκ. έναντι €108,7εκ. την αντίστοιχη περίοδο πέρυσι.

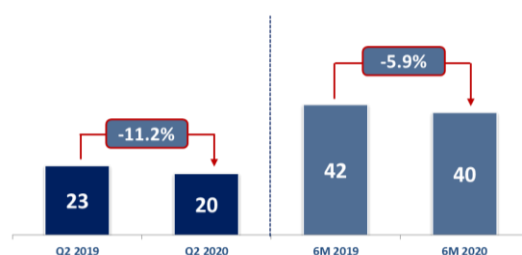


Έξοδα μισθοδοσίας

| (Ποσά σε χιλ. ευρώ) | Q2 2020 | Q2 2019 | % Δ | H1 2020 | H1 2019 | % Δ |
|---|---------------|---------------|---------------|---------------|---------------|--------------|
| Μισθοί και ημερομίσθια | 15.691 | 14.538 | 7,9 | 31.843 | 30.091 | 5,8 |
| Ασφαλιστικές εισφορές | 3.551 | 4.255 | (16,6) | 6.321 | 6.945 | (9,0) |
| Κόστος παροχών αποχώρησης | 81 | 3.116 | (97,4) | 187 | 3.865 | (95,2) |
| Λοιπά έξοδα προσωπικού | 802 | 761 | 5,5 | 1.565 | 1.517 | 3,2 |
| Σύνολο | 20.125 | 22.670 | (11,2) | 39.917 | 42.418 | (5,9) |
| % επί των καθαρών εσόδων προ εισφορών (GGR) | 11,2 | 5,9 | | 7,9 | 5,4 | |

Έξοδα μισθοδοσίας

Τα έξοδα μισθοδοσίας το α' εξάμηνο 2020 ανήλθαν σε €39,9εκ. έναντι των €42,4εκ στο α' εξάμηνο 2019, μειωμένα κατά 5,9%. Στο β' τρίμηνο 2020 τα έξοδα μισθοδοσίας μειώθηκαν κατά 11,2% σε ετήσια βάση στα €20,1εκ. έναντι €22,6εκ. το β' τρίμηνο 2019 το οποίο είχε επιβαρυνθεί από ένα μικρής κλίμακας πρόγραμμα εθελουσίας εξόδου.

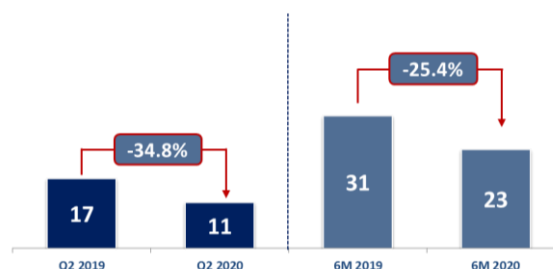


Έξοδα προβολής και διαφήμισης

| (Ποσά σε χιλ. ευρώ) | Q2 2020 | Q2 2019 | % Δ | H1 2020 | H1 2019 | % Δ |
|---------------------|---------------|---------------|---------------|---------------|---------------|---------------|
| Δωρεές & χορηγίες | 3.838 | 5.046 | (23,9) | 8.925 | 10.257 | (13,0) |
| Διαφήμιση | 6.960 | 11.504 | (39,5) | 14.479 | 21.120 | (31,4) |
| Σύνολο | 10.798 | 16.550 | (34,8) | 23.404 | 31.376 | (25,4) |

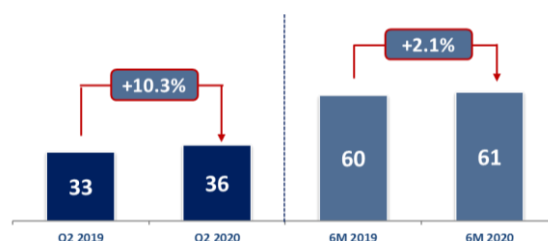
Έξοδα προβολής και διαφήμισης

Τα έξοδα προβολής και διαφήμισης στο α' εξάμηνο 2020 μειώθηκαν κατά 25,4% στα €23,4εκ. έναντι €31,4εκ. στο α' εξάμηνο 2019. Το β' τρίμηνο 2020 τα έξοδα προβολής και διαφήμισης ανήλθαν σε €10,8εκ. έναντι €16,6εκ. το β' τρίμηνο 2019, μειωμένα κατά 34,8% σε ετήσια βάση αντανακλώντας τη δέσμευση της εταιρείας για τον περιορισμό εξόδων, ενώ παράλληλα υποστήριζε συνεχώς την αυξημένη διαδικτυακή δραστηριότητα.



| Λοιπά λειτουργικά έξοδα | | | | | | |
|--|---------------|---------------|-------------|---------------|---------------|------------|
| (Ποσά σε χιλ. ευρώ) | Q2 2020 | Q2 2019 | % Δ | H1 2020 | H1 2019 | % Δ |
| Κόστος παροχών πληροφορικής | 5.812 | 5.303 | 9,6 | 10.852 | 10.467 | 3,7 |
| Αμοιβές οργανισμών κοινής ωφέλειας και τηλεπικοινωνίας | 2.677 | 3.340 | (19,9) | 5.731 | 6.928 | (17,3) |
| Ενοίκια | 352 | 350 | 0,5 | 828 | 1.002 | (17,3) |
| Ανάλωση αποθεμάτων | 517 | 1.454 | (64,4) | 1.892 | 2.839 | (33,4) |
| Λοιπά έξοδα | 26.855 | 22.393 | 19,9 | 42.194 | 38.976 | 8,3 |
| Σύνολο | 36.213 | 32.840 | 10,3 | 61.498 | 60.212 | 2,1 |

Λοιπά λειτουργικά έξοδα Τα λοιπά λειτουργικά έξοδα στο α' εξάμηνο 2020 αυξήθηκαν κατά 2,1% σε ετήσια βάση στα €61,5εκ. έναντι €60,2εκ. το α' εξάμηνο 2019. Στο β' τρίμηνο 2020 τα λοιπά λειτουργικά έξοδα ανήλθαν σε €36,2εκ., ενώ σε επαναλαμβανόμενη βάση (μη συμπεριλαμβανοντας δαπάνες σχετιζόμενες με την υποστήριξη του δικτύου και διάφορες απομειώσεις) τα λοιπά λειτουργικά έξοδα ανήλθαν σε €23,8εκ. μειωμένα κατά 27,7% σε ετήσια βάση.

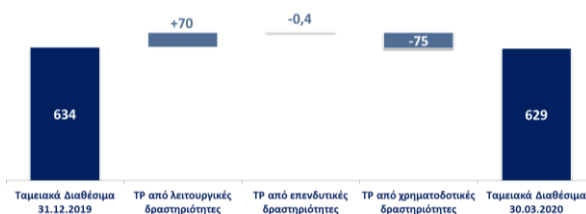


| Ταμειακές ροές | | | |
|--|----------|----------|--------|
| (Ποσά σε χιλ. ευρώ) | H2 2020 | H2 2019 | Δ% |
| Ταμειακές ροές από λειτουργικές δραστηριότητες | 70.221 | 129.776 | (45,9) |
| Ταμειακές ροές από επενδυτικές δραστηριότητες | (393) | (14.857) | - |
| Ταμειακές ροές από χρηματοδοτικές δραστηριότητες | (75.394) | (8.119) | - |

Ταμειακές ροές από λειτουργικές δραστηριότητες Οι ταμειακές εισροές από λειτουργικές δραστηριότητες στο α' εξάμηνο 2020 διαμορφώθηκαν σε €70,2εκ. έναντι €129,8εκ. το α' εξάμηνο 2019, αποδεικνύοντας την εξαιρετική ικανότητα της εταιρείας να δημιουργεί ταμειακές ροές παρά την αναστολή λειτουργίας των καταστημάτων.

Ταμειακές ροές από επενδυτικές δραστηριότητες Οι ταμειακές ροές από επενδυτικές δραστηριότητες το α' εξάμηνο του 2020 διαμορφώθηκαν σε εκροές ύψους €0,4εκ. ως αποτέλεσμα του περιορισμού των επενδύσεων κατά την περίοδο αναστολής λειτουργίας των καταστημάτων.

Ταμειακές ροές από χρηματοδοτικές δραστηριότητες Οι ταμειακές ροές από χρηματοδοτικές δραστηριότητες το α' εξάμηνο 2020 ανήλθαν σε εκροές €75,4εκ. λόγω της διανομής έκτακτου μερίσματος €169,5εκ. και καθαρών εκρών δανείων ύψους €97,7εκ..



3. ΚΥΡΙΕΣ ΕΞΕΛΙΞΕΙΣ

Επιπτώσεις από τον κορωνοϊό (COVID-19)

Λειτουργικές επιδόσεις

Με την εξάπλωση του κορωνοϊού (COVID-19), ο ΟΠΑΠ προχώρησε στην εφαρμογή μιας σειράς αποφασιστικών ενεργειών προκειμένου να προστατεύσει προληπτικά τους εργαζομένους του, καθώς και να υποστηρίξει το δίκτυο του διασφαλίζοντας ταυτόχρονα την επιχειρησιακή του συνέχεια μέσω μίας σειράς πρωτοβουλιών. Ωστόσο, δεδομένου ότι σχεδόν το σύνολο των εσόδων του ΟΠΑΠ προέρχεται από το επίγειο δίκτυο των καταστημάτων του, η πανδημία επηρέασε σημαντικότερα τα οικονομικά αποτελέσματα και τις λειτουργικές επιδόσεις του Ομίλου με τα καταστήματα του ΟΠΑΠ να παραμένουν κλειστά για σχεδόν δύο μήνες και τα VLTs να επαναλειτουργούν στις αρχές Ιουνίου.

Μετά τη χαλάρωση των περιοριστικών μέτρων και την επαναλειτουργία των καταστημάτων, σε συνδυασμό με την επανεκκίνηση των μεγάλων αθλητικών πρωταθλημάτων και εκδηλώσεων, τα έσοδα ανέκαμψαν σταδιακά, αν και παραμένουν κάτω από τα επίπεδα πριν από την εμφάνιση του κορωνοϊού. Κατά την διάρκεια αυτής της περιόδου, το χαρτοφυλάκιο των διαδικτυακών προϊόντων του ΟΠΑΠ ενισχύθηκε με νέα παιχνίδια, που σε συνδυασμό με την αυξημένη συνεισφορά του ΤΖΟΚΕΡ, οδήγησαν σε σημαντική αύξηση των εσόδων από το online.

Ταυτόχρονα, η διατήρηση ενός οικονομικού μοντέλου με χαμηλά σταθερά κόστη, η γρήγορη ανάκαμψη που ακολούθησε το άνοιγμα των καταστημάτων, καθώς και ένα σύνολο σημαντικών ενεργειών περιορισμού του κόστους, συνέβαλαν στο να καταγράψει ο ΟΠΑΠ θετικά λειτουργικά αποτελέσματα το β' τρίμηνο 2020.

Κατάσταση Χρηματοοικονομικής Θέσης και ρευστότητα

Λαμβάνοντας υπόψη τις συνθήκες που σχετίζονται με τον κορωνοϊό (COVID-19), ο Όμιλος κατάφερε να εξασφαλίσει επιπρόσθετη ρευστότητα μέσω νέων πιστωτικών γραμμών, ενώ ολοκλήρωσε το δεύτερο μέρος της συναλλαγής με την Kaizen Gaming (Stoiximan/Betano brands) καταβάλλοντας το αντίστοιχο ποσό και διαφύλαξε την επιχειρησιακή του λειτουργία, υποστηρίζοντας τους συνεργάτες του όπου κρίθηκε αναγκαίο. Επιπλέον, ο Όμιλος για το α' εξάμηνο 2020 κατάφερε να εξασφαλίσει όπου χρειαζόταν συναινέσεις εξαίρεσης συμμόρφωσης με τους χρηματοοικονομικούς δείκτες των δανείων.

Η έγκαιρη υλοποίηση των προαναφερθεισών ενεργειών, σε συνδυασμό με τη δημιουργία θετικών ταμειακών ροών στο πρώτο εξάμηνο της χρήσης, οδήγησε τα ταμειακά διαθέσιμα του Ομίλου στις 7 Σεπτεμβρίου 2020 να ανέλθουν σε € 539 εκ..

Επιχειρησιακή συνέχεια

Ο ΟΠΑΠ έχει προχωρήσει σε όλες τις απαραίτητες ενέργειες προκειμένου να προστατεύσει τους εργαζομένους, τους συνεργάτες και τους πελάτες του, τηρώντας αυστηρά τις οδηγίες της Κυβέρνησης και ακολουθώντας τις βέλτιστες πρακτικές, εξασφαλίζοντας την ελάχιστη δυνατή διαταραχή της λειτουργίας του.

Προοπτικές – Πιθανός αντίκτυπος

Ο ΟΠΑΠ αξιολογεί συνεχώς τις επιπτώσεις του κορωνοϊού (COVID-19) στις επιδόσεις του Ομίλου. Ενώ η απόδοση που ακολούθησε μετά το άνοιγμα των καταστημάτων ήταν ενθαρρυντική, τυχόν πιθανά τοπικά lockdowns, χαμηλότερη από την αναμενόμενη συνεισφορά του τουρισμού, επιπλέον περιορισμοί στη λειτουργία των καταστημάτων και μια συνολική επιδείνωση του ΑΕΠ και της ιδιωτικής κατανάλωσης θα έχει ως αποτέλεσμα τη μείωση της επισκεψιμότητας και της παικτικής δραστηριότητας και συνεπώς τη μείωση των εσόδων του Ομίλου.

Μέρισμα 2019 – Δικαίωμα επανεπένδυσης μερίσματος

Η εταιρεία διένειμε τον Αύγουστο του 2020 το μέρισμα χρήσης 2019 ύψους €0,30 ανά μετοχή μεικτό, επιπλέον του έκτακτου μερίσματος ύψους €1,00 ανά μετοχή που είχε διανεμίσει τον Φεβρουάριο του 2020 προσφέροντας ταυτόχρονα το δικαίωμα επανεπένδυσης του μερίσματος σε μετοχές. Στο πρόγραμμα επανεπένδυσης μερίσματος ανταποκρίθηκαν θετικά 1.455 μέτοχοι, επιλέγοντας να επενδύσουν στην εταιρεία, με αποτέλεσμα η συμμετοχή στο πρόγραμμα να ανέλθει στο 56,02% του συνολικού μετοχικού κεφαλαίου εξαιρουμένων των ιδίων μετοχών.

Kaizen Gaming (Stoiximan/Betano brands)

Η ΟΠΑΠ Α.Ε. απέκτησε από την εταιρεία TCB Holdings Ltd («TCB») (μετονομάστηκε σε 'Kaizen Gaming Limited') το προσυμφωνηθέν άμεσο μερίδιο 51% στην επιχειρηματική δραστηριότητα του Ομίλου Stoiximan σε Ελλάδα και Κύπρο («SMGC») που διεξάγεται από την εταιρεία GML Interactive Ltd (μετονομάστηκε σε 'Kaizen International Gaming Limited'), έναντι συνολικού καθαρού (μετά από την αφαίρεση του 36,75% μεριδίου της OPAP στην TCB) ανταλλάγματος ποσού 90,2 εκ. ευρώ πλέον αναλογούντων καθαρών ταμειακών διαθέσιμων ποσού 3,0 εκ. ευρώ.

Επιπρόσθετα, όπως έχει ήδη ανακοινωθεί, η OPAP Investment θα καταβάλλει για τα έτη 2020 και 2021 earnouts, υπό τον όρο επίτευξης των κριτηρίων απόδοσης που έχουν οριστεί για την SMGC.

Μετά από την ολοκλήρωση της προαναφερθείσας συναλλαγής, η ΟΠΑΠ συμμετέχει συνδυαστικά με ποσοστό 69% στην SMGC, ενώ διατηρεί ποσοστό συμμετοχής 36,75% στην επιχειρηματική δραστηριότητα του Ομίλου Stoiximan εκτός Ελλάδος και Κύπρου, η οποία διεξάγεται υπό την επωνυμία "Betano".

Τέλος, η OPAP Investment θα προβεί (α) στην απόκτηση πρόσθετου έμμεσου μεριδίου 15,48% στην SMGC έναντι συνολικού καθαρού ανταλλάγματος 43,2 εκ. ευρώ πλέον αναλογούντων καθαρών ταμειακών διαθέσιμων (και earnouts για τα έτη 2020 και 2021), η οποία θα οδηγήσει σε συνολική συμμετοχή 84,49% στην SMGC, καθώς και (β) στην απόκτηση αποκλειστικού ελέγχου επί της SMGC έναντι καθαρού ανταλλάγματος 30 εκ. ευρώ, άμα τη λήψη των απαιτούμενων εγκρίσεων από τις ρυθμιστικές αρχές και αρχές ανταγωνισμού. Σκοπός είναι η SMGC να λειτουργεί υπό την επωνυμία «Stoiximan» μέσω ξεχωριστού νομικού προσώπου.

Όπως έχει ήδη ανακοινωθεί, το συνολικό καθαρό αντάλλαγμα που έχει προγραμματιστεί να καταβληθεί για όλες τις παραπάνω αναφερόμενες συναλλαγές, εντός του έτους 2020, ανέρχεται σε 163,40 εκ. ευρώ.

Power Spin launch

Στο πλαίσιο της ενίσχυσης της εμπειρίας των πελατών μας και της περαιτέρω αναβάθμισης του χαρτοφυλακίου των προϊόντων μας, ο ΟΠΑΠ εισήγαγε στα καταστήματα στα τέλη Ιουνίου το νέο προϊόν, Power Spin.

Το Powerspin είναι μια μοντέρνα εκδοχή του τροχού της τύχης που προβλέπεται να ανανεώσει το ενδιαφέρον των παικτών που αναζητούν έναν εύκολο και γρήγορο τρόπο στοιχηματισμού. Ο τροχός αποτελείται από 27 σημεία όπου ένα νικητήριο αποτέλεσμα κληρώνεται κάθε 4 λεπτά και προβάλλεται στις οθόνες των καταστημάτων.

Αδειοδότηση Online αγοράς τυχερών παιγνίων

Στις 05.08.2020 ο Κανονισμός Παιγνίων για τη Διοργάνωση και Διεξαγωγή Τυχερών Παιγνίων μέσω Διαδικτύου δημοσιεύθηκε στην Εφημερίδα ης Κυβέρνησης. Σύμφωνα με τον κανονισμό και εντός της σχετικής προθεσμίας η Kaizen Gaming (η οποία λειτουργεί το brand Stoiximan) και η ΟΠΑΠ υπέβαλαν στην ΕΕΕΠ τα συμπληρωματικά στοιχεία στις 03.09.2020 και 04.09.2020, αντίστοιχα, ολοκληρώνοντας την αίτησή τους για τις νέες online άδειες. Η Ε.Ε.Ε.Π. θα χορηγήσει τις άδειες εντός δύο μηνών από την υποβολή των συμπληρωματικών στοιχείων.

Πρόσκληση Τηλεδιάσκεψης

για τις οικονομικές επιδόσεις Α' εξαμήνου 2020

Πέμπτη, 10 Σεπτεμβρίου, 2020

4:00 μ.μ. (Αθήνα) / 2:00 μ.μ. (Λονδίνο) / 09:00 π.μ. (Νέα Υόρκη)

Η παρουσίαση των αποτελεσμάτων Α' εξαμήνου 2020, θα βρίσκεται αναρτημένη στον ιστότοπο της εταιρείας, μία (1) ώρα πριν την έναρξη της τηλεδιάσκεψης.**ΤΗΛΕΦΩΝΑ ΤΗΛΕΔΙΑΣΚΕΨΗΣ:**

Συμμετέχοντες από Μεγάλη Βρετανία

+44 (0) 800 368 1063

Συμμετέχοντες από Ελλάδα

+30 211 180 2000

Συμμετέχοντες από ΗΠΑ

+ 1 516 447 5632

Συμμετέχοντες από υπόλοιπες χώρες

+44 (0) 203 0595 872

Live Webcast:

Η τηλεδιάσκεψη θα μεταδοθεί και μέσω live webcast στο ακόλουθο link:

www.opap.gr/Q220 or <https://87399.themediaframe.eu/links/opapQ220.html>

Σε περίπτωση προβλημάτων στη διασύνδεση παρακαλώ επικοινωνήστε: + 30 210 9460803.

ΕΠΙΚΟΙΝΩΝΙΑ

ΟΠΑΠ Α.Ε. – Λεωφόρος Αθηνών 112, 104 42 Αθήνα

Νίκος Πολυμενάκος – Διευθυντής Επενδυτικών Σχέσεων – Τηλ.: 210 5798929 - polymenakos@opap.grΓιώργος Βιτωράκης – Διευθυντής Στρατηγικής Ανάλυσης & Ανάπτυξης – Τηλ.: 210 5798976 - vitorakis@opap.gr**ΣΥΝΗΜΜΕΝΑ**

1. Κατάσταση Χρηματοοικονομικής Θέσης της εξαμηνιαίας περιόδου που έληξε στις 30 Ιουνίου 2020
2. Κατάσταση Αποτελεσμάτων της εξαμηνιαίας περιόδου που έληξε στις 30 Ιουνίου 2020
3. Κατάσταση Συνολικού Εισοδήματος της εξαμηνιαίας περιόδου που έληξε στις 30 Ιουνίου 2020
4. Κατάσταση Μεταβολών Ιδίων Κεφαλαίων της εξαμηνιαίας περιόδου που έληξε στις 30 Ιουνίου 2020
 - 4.1. Ενοποιημένη Κατάσταση Μεταβολών Ιδίων Κεφαλαίων
 - 4.2. Ατομική Κατάσταση Μεταβολών Ιδίων Κεφαλαίων
5. Κατάσταση Ταμειακών Ροών της εξαμηνιαίας περιόδου που έληξε στις 30 Ιουνίου 2020

1. Συνοπτική Κατάσταση Χρηματοοικονομικής Θέσης

Της εξαμηνιαίας περιόδου που έληξε στις 30 Ιουνίου 2020

(Ποσά σε χιλιάδες ευρώ)

| | ΟΜΙΛΟΣ | | ΕΤΑΙΡΕΙΑ | |
|---|------------------|------------------|------------------|------------------|
| | 30.06.2020 | 31.12.2019 | 30.06.2020 | 31.12.2019 |
| ΕΝΕΡΓΗΤΙΚΟ | | | | |
| Μη κυκλοφορούντα περιουσιακά στοιχεία | | | | |
| Ασώματες ακινητοποιήσεις | 1.028.524 | 1.065.733 | 906.120 | 933.089 |
| Ενσώματες ακινητοποιήσεις | 93.428 | 98.308 | 90.433 | 95.138 |
| Δικαίωμα χρήσης | 52.580 | 64.036 | 29.721 | 32.627 |
| Επενδύσεις σε ακίνητα | 1.655 | 1.703 | 1.655 | 1.703 |
| Υπεραξία | 27.353 | 30.275 | - | - |
| Συμμετοχές σε θυγατρικές εταιρείες | - | - | 429.187 | 362.987 |
| Συμμετοχές σε συγγενείς εταιρείες | 53.719 | 54.158 | - | - |
| Μακροπρόθεσμες εμπορικές απαιτήσεις | 5.313 | 1.467 | 3.956 | - |
| Λοιπά μη κυκλοφορούντα περιουσιακά στοιχεία | 25.809 | 27.855 | 24.792 | 29.290 |
| Αναβαλλόμενη φορολογική απαίτηση | 25.126 | 19.894 | - | - |
| Μακροπρόθεσμες επενδύσεις | - | 1.000 | - | - |
| Σύνολο μη κυκλοφορούντων περιουσιακών στοιχείων | 1.313.507 | 1.364.429 | 1.485.864 | 1.454.835 |
| Κυκλοφορούντα περιουσιακά στοιχεία | | | | |
| Ταμειακά διαθέσιμα και ισοδύναμα | 628.248 | 633.815 | 363.151 | 450.297 |
| Αποθέματα | 13.027 | 6.962 | 5.135 | 2.745 |
| Εμπορικές απαιτήσεις | 100.948 | 161.158 | 47.911 | 70.905 |
| Απαιτήσεις από φόρο εισοδήματος | 5 | 4.436 | - | 4.429 |
| Λοιπά κυκλοφορούντα περιουσιακά στοιχεία | 59.793 | 60.204 | 44.313 | 33.259 |
| Βραχυπρόθεσμες επενδύσεις | 9.915 | 8.915 | - | - |
| Σύνολο κυκλοφορούντων περιουσιακών στοιχείων | 811.935 | 875.489 | 460.511 | 561.636 |
| Σύνολο Ενεργητικού | 2.125.443 | 2.239.918 | 1.946.375 | 2.016.471 |
| ΙΔΙΑ ΚΕΦΑΛΑΙΑ & ΥΠΟΧΡΕΩΣΕΙΣ | | | | |
| Ίδια κεφάλαια | | | | |
| Μετοχικό κεφάλαιο | 100.412 | 96.487 | 100.412 | 96.487 |
| Αποθεματικό υπέρ το άρτιο | 167.698 | 24.294 | 167.698 | 24.294 |
| Αποθεματικά | 31.213 | 31.522 | 29.958 | 30.266 |
| Ίδιες μετοχές | (14.497) | (14.497) | (14.497) | (14.497) |
| Κέρδη εις νέο | 216.721 | 615.982 | 233.771 | 620.030 |
| Σύνολο ιδίων κεφαλαίων που αναλογούν σε μετόχους της Εταιρείας | 501.546 | 753.788 | 517.341 | 756.579 |
| Μη ελέγχουσες συμμετοχές | 15.721 | 18.104 | - | - |
| Σύνολο Ιδίων Κεφαλαίων | 517.267 | 771.892 | 517.341 | 756.579 |
| Μακροπρόθεσμες υποχρεώσεις | | | | |
| Δανειακές υποχρεώσεις | 840.876 | 1.045.580 | 790.432 | 995.301 |
| Υποχρεώσεις μισθώσεων | 54.061 | 57.649 | 25.022 | 27.663 |
| Αναβαλλόμενη φορολογική υποχρέωση | 26.647 | 23.528 | 24.564 | 21.015 |
| Προγράμματα παροχών προσωπικού | 3.828 | 2.989 | 3.339 | 2.570 |
| Προβλέψεις | 8.697 | 8.517 | 8.695 | 8.515 |
| Λοιπές μακροπρόθεσμες υποχρεώσεις | 3.814 | 3.361 | 2.929 | 2.524 |
| Σύνολο μακροπρόθεσμων υποχρεώσεων | 937.924 | 1.141.624 | 854.980 | 1.057.588 |
| Βραχυπρόθεσμες υποχρεώσεις | | | | |
| Δανειακές υποχρεώσεις | 304.809 | 6.784 | 319.529 | 20.004 |
| Υποχρεώσεις μισθώσεων | 7.334 | 7.130 | 5.361 | 5.157 |
| Προγράμματα παροχών προσωπικού | 2.772 | 3.578 | 2.772 | 3.578 |
| Εμπορικές υποχρεώσεις | 120.298 | 184.054 | 40.724 | 76.867 |
| Υποχρεώσεις από φόρο εισοδήματος | 5.325 | 1.755 | 3.576 | - |
| Λοιπές βραχυπρόθεσμες υποχρεώσεις | 229.713 | 123.101 | 202.092 | 96.697 |
| Σύνολο βραχυπρόθεσμων υποχρεώσεων | 670.251 | 326.403 | 574.053 | 202.304 |
| Σύνολο υποχρεώσεων | 1.608.175 | 1.468.027 | 1.429.034 | 1.259.892 |
| Σύνολο Ιδίων Κεφαλαίων και Υποχρεώσεων | 2.125.443 | 2.239.918 | 1.946.375 | 2.016.471 |

2. Συνοπτική Κατάσταση Αποτελεσμάτων

2.1. Συνοπτική Ενοποιημένη Κατάσταση Αποτελεσμάτων

Της εξαμηνιαίας περιόδου που έληξε στις 30 Ιουνίου 2020
(Ποσά σε χιλιάδες ευρώ πλην των κερδών ανά μετοχή)

| ΟΜΙΛΟΣ | 2020 | | 2019 | | |
|---|------------------|------------------|------------------|------------------|--|
| | 01.01-30.06.2020 | 01.04-30.06.2020 | 01.01-30.06.2019 | 01.04-30.06.2019 | |
| Μικτές εισπράξεις από παιχνίδια | 1.412.651 | 527.586 | 2.131.678 | 1.048.873 | |
| Η Κατάσταση Συνολικού Εισοδήματος έχει ως ακολούθως: | | | | | |
| Καθαρά έσοδα προ εισφορών (GGR) | 507.927 | 179.615 | 779.592 | 383.562 | |
| Εισφορά επί των καθαρών εσόδων και λοιπές εισφορές | (172.691) | (61.748) | (253.996) | (124.801) | |
| Καθαρά έσοδα από παιχνίδια (NGR) | 335.236 | 117.867 | 525.596 | 258.761 | |
| Προμήθειες πρακτόρων | (119.513) | (40.517) | (185.330) | (90.447) | |
| Λοιπές προμήθειες σχετικές με τα Καθαρά έσοδα από παιχνίδια (NGR) | (24.606) | (8.583) | (36.307) | (18.231) | |
| Λοιπά λειτουργικά έσοδα | 66.960 | 30.959 | 72.339 | 31.937 | |
| Λοιπά λειτουργικά κόστη | (37.070) | (18.217) | (43.629) | (22.919) | |
| Κέρδη από συγγενείς εταιρείες | 6.359 | 1.790 | 2.781 | 1.364 | |
| | 227.366 | 83.299 | 335.450 | 160.465 | |
| Λειτουργικά έξοδα | (124.819) | (67.136) | (134.007) | (72.060) | |
| Κόστος μισθοδοσίας | (39.917) | (20.125) | (42.418) | (22.670) | |
| Έξοδα προβολής και διαφήμισης | (23.404) | (10.798) | (31.376) | (16.550) | |
| Άλλα λειτουργικά έξοδα | (53.936) | (28.751) | (57.246) | (32.492) | |
| Ζημίες από απομείωση χρηματοοικονομικών περιουσιακών στοιχείων | (7.562) | (7.462) | (2.967) | (348) | |
| Κέρδη προ φόρων, τόκων και αποσβέσεων (EBITDA) | 102.547 | 16.162 | 201.443 | 88.405 | |
| Αποσβέσεις και απομειώσεις | (65.658) | (38.558) | (56.730) | (29.381) | |
| Λειτουργικό αποτέλεσμα | 36.889 | (22.396) | 144.714 | 59.024 | |
| Χρηματοοικονομικά έσοδα | 9.521 | 8.584 | 1.575 | 910 | |
| Χρηματοοικονομικά έξοδα | (21.595) | (10.178) | (13.744) | (6.680) | |
| Κέρδη προ φόρων | 24.815 | (23.990) | 132.545 | 53.254 | |
| Φόρος εισοδήματος | (6.754) | 8.226 | (40.799) | (18.200) | |
| Κέρδη μετά φόρων | 18.060 | (15.764) | 91.746 | 35.054 | |
| Κατανεμόμενα σε: | | | | | |
| Μετόχους της Εταιρείας | 20.443 | (15.103) | 91.797 | 34.620 | |
| Μη ελέγχουσες συμμετοχές | (2.383) | (660) | (51) | 434 | |
| Κέρδη μετά φόρων | 18.060 | (15.764) | 91.746 | 35.054 | |
| Βασικά και απομειωμένα κέρδη ανά μετοχή σε € | 0,0619 | (0,0454) | 0,2894 | 0,1092 | |

3. Συνοπτική Κατάσταση Συνολικού Εισοδήματος

3.1 Συνοπτική Ενοποιημένη Κατάσταση Συνολικού Εισοδήματος

Της εξαμηνιαίας περιόδου που έληξε στις 30 Ιουνίου 2020
(Ποσά σε χιλιάδες ευρώ πλην των κερδών ανά μετοχή)

| ΟΜΙΛΟΣ | 2020 | | 2019 | |
|--|------------------|------------------|------------------|------------------|
| | 01.01-30.06.2020 | 01.04-30.06.2020 | 01.01-30.06.2019 | 01.04-30.06.2019 |
| Κέρδη περιόδου | 18.060 | (15.764) | 91.746 | 35.054 |
| Λοιπά συνολικά εισοδήματα – στοιχεία που ενδέχεται να ταξινομηθούν μεταγενέστερα στην κατάσταση αποτελεσμάτων | | | | |
| Ζημίες από αποτίμηση παραγώγων για αντιστάθμιση κινδύνου | (405) | (165) | (1.998) | (1.050) |
| Φόρος εισοδήματος που αναλογεί | 97 | 39 | 500 | 263 |
| Επίδραση ισοτιμιών από την μετατροπή οικονομικών καταστάσεων θυγατρικών εταιριών σε ξένο νόμισμα | (2) | (2) | = | = |
| Σύνολο στοιχείων που ενδέχεται να ταξινομηθούν μεταγενέστερα στην κατάσταση αποτελεσμάτων | (310) | (127) | (1.499) | (788) |
| Λοιπά συνολικά εισοδήματα μετά φόρων | (310) | (127) | (1.499) | (788) |
| Συγκεντρωτικά συνολικά εισοδήματα μετά φόρων | 17.750 | (15.891) | 90.247 | 34.267 |
| Κατανεμόμενα σε: | | | | |
| Μετόχους της Εταιρείας | 20.134 | (15.230) | 90.298 | 33.832 |
| Μη ελέγχουσες συμμετοχές | (2.383) | (661) | (51) | 434 |
| Συγκεντρωτικά συνολικά εισοδήματα μετά φόρων | 17.750 | (15.891) | 90.247 | 34.267 |

4. Συνοπτική Κατάσταση Μεταβολών Ιδίων Κεφαλαίων

4.1. Συνοπτική Ενοποιημένη Κατάσταση Μεταβολών Ιδίων Κεφαλαίων

Της εξαμηνιαίας περιόδου που έληξε στις 30 Ιουνίου 2020

(Ποσά σε χιλιάδες ευρώ)

Αποδιδόμενα στους μετόχους της Εταιρείας

| ΟΜΙΛΟΣ | Μετοχικό κεφάλαιο | Αποθεματικό υπέρ το άρτιο | Αποθεματικά | Ίδιες μετοχές | Κέρδη εις νέο | Σύνολο | Μη ελέγχουσες συμμετοχές | Σύνολο Ιδίων Κεφαλαίων |
|---|-------------------|---------------------------|-------------|---------------|---------------|-----------|--------------------------|------------------------|
| Υπόλοιπο την 1 Ιανουαρίου 2019 | 95.700 | - | 32.212 | (14.497) | 609.340 | 722.754 | 36.782 | 759.536 |
| Κέρδη/(Ζημίες) περιόδου 01.01-30.06.2019 | - | - | - | - | 91.797 | 91.797 | (51) | 91.746 |
| Λοιπές συνολικές ζημίες περιόδου 01.01-30.06.2019 | - | - | (1.499) | - | - | (1.499) | - | (1.499) |
| Συγκεντρωτικά συνολικά εισοδήματα/(ζημίες) περιόδου 01.01-30.06.2019 | - | - | (1.499) | - | 91.797 | 90.298 | (51) | 90.247 |
| Συναλλαγές με τους Μετόχους της Εταιρείας | | | | | | | | |
| Έξοδα αύξησης μετοχικού κεφαλαίου θυγατρικών εταιρειών | - | - | - | - | (55) | (55) | - | (55) |
| Μερίσματα | - | - | - | - | (190.302) | (190.302) | (3.304) | (193.607) |
| Συνολικές συναλλαγές με τους Μετόχους της Εταιρείας | - | - | - | - | (190.357) | (190.357) | (3.304) | (193.662) |
| Υπόλοιπο την 30 Ιουνίου 2019 | 95.700 | - | 30.713 | (14.497) | 510.779 | 622.695 | 33.427 | 656.122 |
| Υπόλοιπο την 1 Ιανουαρίου 2020 | 96.487 | 24.294 | 31.522 | (14.497) | 615.983 | 753.788 | 18.104 | 771.892 |
| Κέρδη/(Ζημίες) περιόδου 01.01-30.06.2020 | - | - | - | - | 20.443 | 20.443 | (2.383) | 18.060 |
| Λοιπές συνολικές ζημίες περιόδου 01.01-30.06.2020 | - | - | (309) | - | - | (309) | (1) | (310) |
| Συγκεντρωτικά συνολικά εισοδήματα/(ζημίες) περιόδου 01.01-30.06.2020 | - | - | (309) | - | 20.443 | 20.134 | (2.383) | 17.750 |
| Συναλλαγές με τους Μετόχους της Εταιρείας | | | | | | | | |
| Αύξηση μετοχικού κεφαλαίου | 3.925 | 143.404 | - | - | - | 147.330 | - | 147.330 |
| Έξοδα αύξησης μετοχικού κεφαλαίου | - | - | - | - | (48) | (48) | - | (48) |
| Μερίσματα (Σημείωση 21) | - | - | - | - | (419.657) | (419.657) | - | (419.657) |
| Συνολικές συναλλαγές με τους Μετόχους της Εταιρείας | 3.925 | 143.404 | - | - | (419.706) | (272.376) | - | (272.376) |
| Υπόλοιπο την 30 Ιουνίου 2020 | 100.412 | 167.698 | 31.213 | (14.497) | 216.720 | 501.545 | 15.721 | 517.266 |

4.2. Συνοπτική Κατάσταση Μεταβολών Ιδίων Κεφαλαίων της ΟΠΑΠ Α.Ε.

Της εξαμηνιαίας περιόδου που έληξε στις 30 Ιουνίου 2020

(Ποσά σε χιλιάδες ευρώ)

| ΕΤΑΙΡΕΙΑ | Μετοχικό κεφάλαιο | Αποθεματικό υπέρ το άρτιο | Αποθεματικά | Ίδιες μετοχές | Κέρδη εις νέο | Σύνολο Ιδίων κεφαλαίων |
|---|-------------------|---------------------------|----------------|---------------|------------------|------------------------|
| Υπόλοιπο την 1 Ιανουαρίου 2019 | 95.700 | - | 30.955 | (14.497) | 605.071 | 717.229 |
| Κέρδη περιόδου 01.01-30.06.2019 | - | - | - | - | 96.604 | 96.604 |
| Λοιπές συνολικές ζημίες περιόδου 01.01-30.06.2019 | ⊖ | ⊖ | <u>(1.499)</u> | ⊖ | ⊖ | <u>(1.499)</u> |
| Συγκεντρωτικά συνολικά εισοδήματα/(ζημίες) περιόδου 01.01-30.06.2019 | - | - | (1.499) | - | 96.604 | 95.106 |
| Μερίσματα | ⊖ | ⊖ | ⊖ | ⊖ | <u>(190.302)</u> | <u>(190.302)</u> |
| Υπόλοιπο την 30 Ιουνίου 2019 | 95.700 | - | 29.457 | (14.497) | 511.373 | 622.032 |
| Υπόλοιπο την 1 Ιανουαρίου 2020 | 96.487 | 24.294 | 30.266 | (14.497) | 620.030 | 756.579 |
| Κέρδη περιόδου 01.01-30.06.2020 | - | - | - | - | 33.447 | 33.447 |
| Λοιπές συνολικές ζημίες περιόδου 01.01-30.06.2020 | ⊖ | ⊖ | <u>(308)</u> | ⊖ | ⊖ | <u>(308)</u> |
| Συγκεντρωτικά συνολικά εισοδήματα/(ζημίες) περιόδου 01.01-30.06.2020 | - | - | (308) | - | 33.447 | 33.139 |
| Αύξηση μετοχικού κεφαλαίου | 3.925 | 143.404 | - | - | - | 147.330 |
| Έξοδα αύξησης μετοχικού κεφαλαίου | - | - | - | - | (48) | (48) |
| Μερίσματα (Σημείωση 21) | ⊖ | ⊖ | ⊖ | ⊖ | <u>(419.657)</u> | <u>(419.657)</u> |
| Υπόλοιπο την 30 Ιουνίου 2020 | 100.412 | 167.698 | 29.958 | (14.497) | 233.771 | 517.341 |

5. Συνοπτική Κατάσταση Ταμειακών Ροών

Της εξαμηνιαίας περιόδου που έληξε στις 30 Ιουνίου 2020

(Ποσά σε χιλιάδες ευρώ)

| | ΟΜΙΛΟΣ | | ΕΤΑΙΡΕΙΑ | |
|--|----------------------|----------------------|----------------------|----------------------|
| | 01.01- 30.06.2020 | 01.01- 30.06.2019 | 01.01- 30.06.2020 | 01.01- 30.06.2019 |
| ΛΕΙΤΟΥΡΓΙΚΕΣ ΔΡΑΣΤΗΡΙΟΤΗΤΕΣ | | | | |
| Κέρδη προ φόρων | 24.815 | 132.545 | 45.229 | 134.962 |
| Προσαρμογή για: | | | | |
| Αποσβέσεις | 54.198 | 56.730 | 42.322 | 42.778 |
| Χρηματοοικονομικά αποτελέσματα | 12.018 | 12.161 | 10.674 | 11.349 |
| Προγράμματα παροχών προσωπικού | 34 | 840 | (34) | 775 |
| Προβλέψεις για επισφαλείς απαιτήσεις | 1.108 | 2.854 | 707 | 614 |
| Διαγραφή εμπορικών απαιτήσεων | 233 | - | 233 | - |
| Άλλες προβλέψεις | 428 | (15.099) | 428 | (15.099) |
| Απομείωση αξίας ενσώματων & ασώματων ακινητοποιήσεων, δικαιώματος χρήσης & υπεραξίας | 11.460 | - | 460 | - |
| Συναλλαγματικές διαφορές | 57 | 8 | 4 | 4 |
| Έσοδα από μερίσματα | - | - | (5.500) | (1.500) |
| Ζημία απομείωσης συμμετοχής σε θυγατρική εταιρεία | - | - | 3.800 | - |
| Απομείωση λοιπών κυκλοφορούντων & μη κυκλοφορούντων περιουσιακών στοιχείων | 6.185 | 117 | 2.485 | - |
| Κέρδη από συγγενείς εταιρείες | (6.359) | (2.781) | - | 0,0 |
| (Κέρδη)/Ζημίες από επενδυτικές δραστηριότητες | 1 | 15 | (2) | - |
| Κέρδη από μισθωτικές παραχωρήσεις | (1.136) | - | (540) | - |
| Άλλα μη ταμειακά στοιχεία | - | - | - | <u>1.377</u> |
| Σύνολο | 103.041 | 187.388 | 100.266 | 175.260 |
| Μεταβολές στο κεφάλαιο κίνησης | | | | |
| Αύξηση αποθεμάτων | (6.065) | (4.145) | (2.390) | (558) |
| Μείωση απαιτήσεων | 49.361 | 16.100 | 16.766 | 3.552 |
| Μείωση υποχρεώσεων (πλην τραπεζών) | <u>(57.449)</u> | <u>(57.598)</u> | <u>(32.986)</u> | <u>(26.342)</u> |
| Σύνολο | 88.887 | 141.744 | 81.655 | 151.913 |
| Τόκοι έξοδα πληρωθέντα | (18.021) | (11.491) | (16.398) | (10.656) |
| Φόροι εισοδήματος πληρωθέντες | <u>(645)</u> | <u>(477)</u> | - | - |
| Καθαρές ταμειακές εισροές από λειτουργικές δραστηριότητες | 70.221 | 129.776 | 65.257 | 141.257 |
| ΕΠΕΝΔΥΤΙΚΕΣ ΔΡΑΣΤΗΡΙΟΤΗΤΕΣ | | | | |
| Είσπραξη από πώληση ενσώματων και ασώματων ακιν/σεων | 4 | 45 | 4 | 35 |
| Επιπλέον αντίτιμο για την εξαγορά συγγενούς εταιρείας | - | (2.000) | - | - |
| Εισπράξεις από δάνεια σε τρίτους | 755 | 1.998 | 455 | 223 |
| Εισπράξεις από δάνεια σε θυγατρικές εταιρείες | - | - | 5.000 | 100 |
| Αύξηση μετοχικού κεφαλαίου θυγατρικών εταιρειών | - | - | (70.000) | (5.000) |
| Δάνεια χορηγηθέντα σε τρίτους | (636) | (1.366) | (636) | - |
| Δάνεια χορηγηθέντα σε εταιρείες του Ομίλου | - | - | (14.500) | (200) |
| Αγορά ασώματων ακινητοποιήσεων | (2.680) | (11.602) | (2.136) | (10.875) |
| Αγορά ενσώματων ακινητοποιήσεων | (6.146) | (2.924) | (5.827) | (2.486) |
| Μερίσματα εισπραχθέντα | 6.799 | - | 7.500 | 1.500 |
| Τόκοι εισπραχθέντες | 1.510 | 1.031 | 716 | 580 |
| Καθαρή μεταβολή σε βραχυπρόθεσμες & μακροπρόθεσμες επενδύσεις | - | <u>(39)</u> | - | - |
| Καθαρές ταμειακές εκροές από επενδυτικές δραστηριότητες | (393) | (14.857) | (79.423) | (16.123) |

| | ΟΜΙΛΟΣ | | ΕΤΑΙΡΕΙΑ | |
|---|----------------------|----------------------|----------------------|----------------------|
| | 01.01- 30.06.2020 | 01.01- 30.06.2019 | 01.01- 30.06.2020 | 01.01- 30.06.2019 |
| ΧΡΗΜΑΤΟΔΟΤΙΚΕΣ ΔΡΑΣΤΗΡΙΟΤΗΤΕΣ | | | | |
| Εισπράξεις από χορηγούμενα και εκδοθέντα δάνεια | 301.565 | - | 300.065 | - |
| Πληρωμές δανείων | (203.051) | (56) | (200.000) | (6.052) |
| Έξοδα έκδοσης δανείων | (800) | - | (800) | - |
| Έξοδα αύξησης μετοχικού κεφαλαίου | (48) | (55) | (48) | - |
| Πληρωμές υποχρεώσεων μισθώσεων | (3.642) | (4.465) | (2.629) | (2.889) |
| Μερίσματα πληρωθέντα | (169.568) | (3.542) | (169.568) | (238) |
| Είσπραξη επιστρεπτέας προκαταβολής | <u>151</u> | - | - | - |
| Καθαρές ταμειακές εκροές από χρηματοδοτικές δραστηριότητες | (75.394) | (8.119) | (72.980) | (9.179) |
| Καθαρή αύξηση/(μείωση) στα ταμειακά διαθέσιμα και ισοδύναμα περιόδου | (5.565) | 106.800 | (87.146) | 115.956 |
| Ταμειακά διαθέσιμα και ισοδύναμα στην αρχή της περιόδου | 633.815 | 182.596 | 450.297 | 101.563 |
| Επίδραση συναλλαγματικών διαφορών | (2) | - | - | - |
| Ταμειακά διαθέσιμα και ισοδύναμα στο τέλος της περιόδου | 628.248 | 289.396 | 363.151 | 217.519 |