

Όμιλος INTRALOT

ΑΝΑΚΟΙΝΩΣΗ
ΟΙΚΟΝΟΜΙΚΩΝ
ΑΠΟΤΕΛΕΣΜΑΤΩΝ

για τη δωδεκάμηνη περίοδο
με λήξη την 31^η Δεκεμβρίου, 2021

intralot



«Η INTRALOT ανακοινώνει +67% αύξηση EBITDA στα ετήσια Οικονομικά Αποτελέσματα του 2021»

8 Απριλίου, 2022

Η INTRALOT A.E. (RIC: **INLr.AT**, Bloomberg: **INLOT GA**), ηγέτιδα εταιρεία στην παροχή λύσεων και στη διοργάνωση τυχερών παιχνιδιών διεθνώς, ανακοινώνει τα οικονομικά αποτελέσματα δωδεκαμήνου για την περίοδο με λήξη την 31^η Δεκεμβρίου 2021, σύμφωνα με τα Διεθνή Λογιστικά Πρότυπα.

ΕΠΙΣΚΟΠΗΣΗ

- Κατά το δωδεκάμηνο του 2021, τα έσοδα του Ομίλου διαμορφώθηκαν στα €414,0 εκατ. (+20,0% σε ετήσια βάση).
- Κατά την ίδια περίοδο, τα κέρδη EBITDA διαμορφώθηκαν στα €110,4 εκατ. (+66,9% σε ετήσια βάση).
- Το ΝΙΑΤΜΙ (Καθαρά Κέρδη/Ζημίες μετά από Φόρους και Δικαιώματα Μειοψηφίας) από συνεχιζόμενες δραστηριότητες διαμορφώθηκε στα €26,6 εκατ. κέρδη, σε σύγκριση με ζημίες €102,9 εκατ. την αντίστοιχη περίοδο πέρυσι, επηρεασμένο από το one-off κέρδος της συναλλαγής αναδιάρθρωσης του ισολογισμού ύψους €88,5 εκατ. η οποία ολοκληρώθηκε εντός του Γ' τριμήνου.
- Τα λειτουργικά έξοδα των εταιρειών του Ομίλου στην Ελλάδα παρουσιάζονται μειωμένα κατά 19,4% σε ετήσια βάση.
- Οι Λειτουργικές Ταμειακές Ροές για το δωδεκάμηνο του 2021 διαμορφώθηκαν στα €107,6 εκατ. (+141,9% σε ετήσια βάση).
- Οι Καθαρές Επενδύσεις του Ομίλου κατά το δωδεκάμηνο του 2021 ανήλθαν στα €22,9 εκατ., μειωμένες κατά 36,2% σε ετήσια βάση.
- Τα Ταμειακά Διαθέσιμα και Ισοδύναμα του Ομίλου στο τέλος του 2021 ανήλθαν στα €107,3 εκατ.
- Ο Καθαρός Δανεισμός ανήλθε στα €497,2 εκατ. στο τέλος του 2021, μειωμένος κατά €153,9 εκατ. σε σύγκριση με το δωδεκάμηνο του 2020.
- Ο δείκτης Net Debt/ EBITDA στο 4,5x έναντι 9,8x το 2020.
- Ο Συνολικός Δανεισμός παρουσιάζεται μειωμένος κατά €146,6 εκατ. σε σχέση με τον Δεκέμβριο του 2020.
- Τον Μάρτιο, η INTRALOT ανακοίνωσε την επέκταση του τρέχοντος συμβολαίου της INTRALOT Maroc με την La Marocaine Des Jeux et des Sports (MDJS) για ένα επιπλέον έτος, με το συμβόλαιο πλέον να λήγει στις 31.12.2023.
- Τον Απρίλιο, η INTRALOT ανακοίνωσε την επέκταση του τρέχοντος συμβολαίου με την Magnum Corporation Sdn Bhd στη Μαλαισία για δύο (2) επιπλέον έτη, με το συμβόλαιο πλέον να λήγει στις 30.06.2024.
- Τον Απρίλιο, η INTRALOT ανακοίνωσε ότι η θυγατρική της στις ΗΠΑ, INTRALOT, Inc., υπέγραψε 5ετή επέκταση της σύμβασής της με την Wyoming Lottery Corporation, με το συμβόλαιο πλέον να λήγει τον Αύγουστο του 2029.

Σημείωση:

Λόγω στρογγυλοποίησης, οι αριθμοί που παρουσιάζονται σε αυτό και σε άλλα έγγραφα ενδέχεται να μην αθροίζονται ακριβώς στα σύνολα.

Βασικά Οικονομικά Στοιχεία Ομίλου

(σε εκατ. €)	Δωδεκ. 2021	Δωδεκ. 2020	% Μεταβολή	Δ' τρίμηνο 2021	Δ' τρίμηνο 2020	% Μεταβολή
Έσοδα (Κύκλος Εργασιών)	414,0	344,9	20,0%	111,2	101,5	9,5%
Καθαρές πωλήσεις μετά από κέρδη νικητών (GGR)	335,3	285,4	17,5%	90,9	83,7	8,6%
Λειτουργικά Έξοδα ¹	(101,6)	(92,4)	10,0%	(33,7)	(24,5)	37,2%
EBITDA²	110,4	66,2	66,9%	27,8	20,9	33,0%
Περιθώριο EBITDA (% επί του Κύκλου Εργασιών)	26,7%	19,2%	+ 7,5pps	25,0%	20,6%	+ 4,4pps
Περιθώριο EBITDA (% επί του GGR)	32,9%	23,2%	+ 9,7pps	30,6%	25,0%	+ 5,6pps
Έξοδα αναδιοργάνωσης	(17,2)	(6,8)	n/a	(0,3)	(3,9)	n/a
Αποσβέσεις	(71,0)	(68,0)	4,5%	(22,8)	(16,4)	38,5%
EBT	37,1	(91,9)	n/a	(19,7)	(38,1)	48,3%
Περιθώριο EBT (%)	9,0%	-26,6%	n/a	-17,7%	-37,5%	+ 19,8pps
ΝΙΑΤΜΙ από συνεχιζόμενες δραστηριότητες	26,6	(102,9)	n/a	(18,0)	(42,4)	57,7%
Σύνολο Ενεργητικού	605,5	648,9	-	-	-	-
Δανεισμός	604,5	751,1	-	-	-	-
Καθαρός Δανεισμός	497,2	651,1	-	-	-	-
Λειτουργικές Ταμειακές Ροές από συνολικές δραστηριότητες	107,6	44,5	141,9%	23,3	16,1	45,0%
Καθαρές Επενδύσεις	(22,9)	(35,9)	-36,2%	(5,2)	(8,2)	-36,1%

¹ Τα λειτουργικά έξοδα που παρουσιάζονται δεν συμπεριλαμβάνουν τα έξοδα αναδιοργάνωσης.

² Ο Όμιλος ορίζει το "EBITDA" ως τα "Κέρδη / (ζημιές) προ φόρων" προσαρμοσμένα για τα κονδύλια "Κέρδη / (ζημιές) από ενοποιήσεις με τη μέθοδο της καθαρής θέσης", "Κέρδη / (ζημιές) στη καθαρή χρηματική θέση", "Συναλλαγματικές Διαφορές", "Πιστωτικοί τόκοι και συναφή έσοδα", "Χρεωστικοί τόκοι και συναφή έξοδα", "Έσοδα / (έξοδα) συμμετοχών και χρεογράφων", "Ζημιές απομείωσης και διαγραφής παγίων", "Κέρδη / (ζημιές) από πώληση παγίων", "Έξοδα αναδιοργάνωσης" και "Αποσβέσεις παγίων".

Ο Πρόεδρος και Διευθύνων Σύμβουλος του Ομίλου INTRALOT, κ. Σωκράτης Π. Κόκκαλης δήλωσε:

«Η επιτυχής ολοκλήρωση της βελτιστοποίησης της κεφαλαιακής διάρθρωσης τον Αύγουστο του 2021, με αποτέλεσμα την παράταση των λήξεων χρέους του 2021 και τη σημαντική απομόχλευση κατά €163 εκατ., αποτέλεσε ορόσημο-κλειδί για την INTRALOT, διαμορφώνοντας το έδαφος για την αξιοποίηση σημαντικών επιχειρηματικών ευκαιριών στις ΗΠΑ και ανά τον κόσμο για τα επόμενα χρόνια, στους τομείς των Τυχερών Παιχνιδιών Λοταρίας, του Αθλητικού Στοιχήματος και συστημάτων Παρακολούθησης Παιγνιομηχανών. Τα αποτελέσματα του 2021, σε συνδυασμό με την ισχυρή ανάκαμψη σε βασικές αγορές, σε συνέχεια της χαλάρωσης των μέτρων κατά της πανδημίας του COVID-19 και της μείωσης κόστους που επιτεύχθηκε σε επίπεδο ΗQ, θέτουν την Εταιρεία σε μια σταθερή πορεία για να εκμεταλλευτεί νέες ευκαιρίες και να δημιουργήσει αξία για όλα τα ενδιαφερόμενα μέρη.»

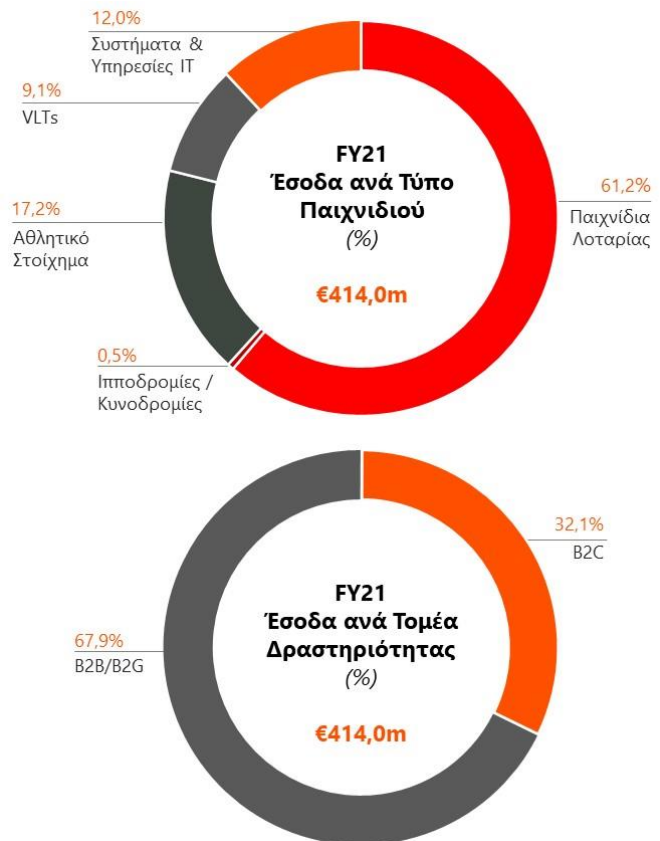
ΕΠΙΣΚΟΠΗΣΗ ΑΠΟΤΕΛΕΣΜΑΤΩΝ

ΚΥΚΛΟΣ ΕΡΓΑΣΙΩΝ

Ο ενοποιημένος κύκλος εργασιών σημείωσε αύξηση σε σύγκριση με το 2020, διαμορφώνοντας τα συνολικά έσοδα για τη δωδεκάμηνη περίοδο που έληξε την 31^η Δεκεμβρίου, 2021, στα €414,0 εκατ. (+20,0%).

- Τα Παιχνίδια Λοταρίας είχαν τη μεγαλύτερη συνεισφορά στον κύκλο εργασιών μας, αποτελώντας το 61,2% των εσόδων μας, με τον Αθλητικό Στοιχηματισμό να έπεται με συμβολή 17,2% στον κύκλο εργασιών του Ομίλου για τη δωδεκάμηνη περίοδο. Τα Συμβόλαια Τεχνολογίας αποτέλεσαν το 12,0% και τα VLTs το 9,1% των συνολικών εσόδων του Ομίλου, ενώ οι Ιπποδρομίες / Κυνοδρομίες αποτέλεσαν το 0,5% των συνολικών εσόδων μας.
- Ο ενοποιημένος κύκλος εργασιών για το δωδεκάμηνο παρουσίασε αύξηση κατά €69,1 εκατ. σε ετήσια βάση. Οι κυριότεροι παράγοντες που οδήγησαν σε αυτή την επίδοση είναι οι εξής (ανά Τομέα Δραστηριότητάς μας):

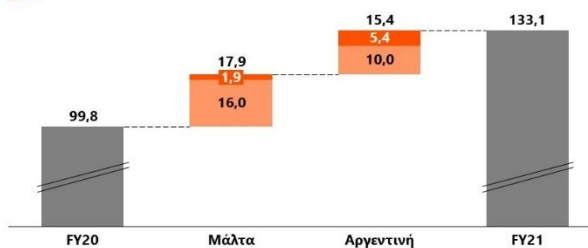
- €+33,2 εκατ. (+33,3%) από τη **Λειτουργία Τυχερών Παιχνιδιών (B2C)**, με την αύξηση να προέρχεται από τα υψηλότερα έσοδα:
 - στη **Μάλτα** (€+17,9 εκατ. ή +23,1% σε ετήσια βάση), με τη μεταβολή να οφείλεται κυρίως στον αντίκτυπο του COVID-19 εντός του 2020 και
 - στην **Αργεντινή** (€+15,4 εκατ. ή +68,9% σε ετήσια βάση), λόγω της ανάπτυξης της τοπικής αγοράς και τον αντίκτυπο της πανδημίας του COVID-19 την περασμένη χρονιά. Σε τοπικό νόμισμα, τα αποτελέσματα της τρέχουσας περιόδου παρουσίασαν αύξηση +92,0% σε ετήσια βάση.
- €+22,0 εκατ. (+10,4%) από τις **Συμβάσεις Τεχνολογίας και Υπηρεσιών Υποστήριξης (B2B/ B2G)**, με την αύξηση να αποδίδεται κυρίως:
 - στην ισχυρή επίδοση από τις δραστηριότητές μας στις **ΗΠΑ** (€+16,6 εκατ.) που οφείλεται κυρίως στην ανάπτυξη των εσόδων από υπηρεσίες (+18,5% σε ετήσια βάση) αντισταθμίζοντας τις χαμηλότερες πωλήσεις εμπορευμάτων και την αρνητική διακύμανση του Δολαρίου ΗΠΑ (USD) (3,5% ανατίμηση του Ευρώ συγκριτικά με πέρυσι — βάσει των μέσων όρων),
 - στην **Αυστραλία** (€+4,5 εκατ.), κυρίως λόγω του υψηλότερου αντίκτυπου της πανδημίας COVID-19 εντός του 2020, με μερική αντιστάθμιση από μία εφάπαξ πώληση εμπορευμάτων κατά το Α' τρίμηνο του 2020



- στην **Κροατία** (€+2,7 εκατ.), καθώς ολοκληρώθηκε η υλοποίηση της λύσης υποστήριξης της Λοτταρίας για λογαριασμό της Hrvatska Lutrija (εθνική λοταρία Κροατίας) και
- στις πωλήσεις από άλλες περιοχές που κατέληξαν χαμηλότερες (€-1,8 εκατ.) κυρίως λόγω των χαμηλότερων πωλήσεων εμπορευμάτων συγκριτικά με το 2020.

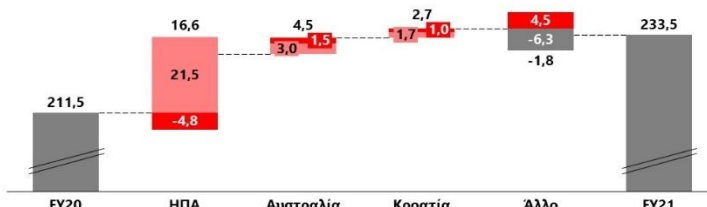
Λειτουργία Τυχερών Παιχνιδιών, FY21

€ εκατ.
Q4
9M



Συμβάσεις Τεχνολογίας & Υπηρεσιών Υποστήριξης, FY21

€ εκατ.
Q4
9M

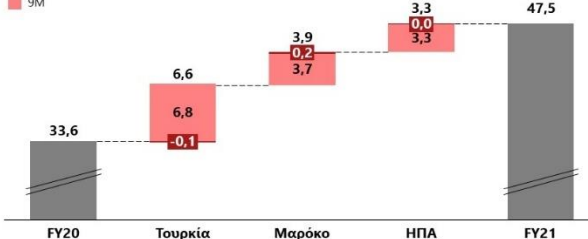


- €+13,9 εκατ. (+41,3%) από τη δραστηριότητα των **Συμβολαίων Διαχείρισης (B2B/ B2G)**, με τη μεταβολή να προέρχεται κυρίως από:

- την αύξηση που προέκυψε από τις δραστηριότητές μας στην **Τουρκία** (€+6,6 εκατ.), λόγω της βελτιωμένης επίδοσης της Bilyoner, που ευνοήθηκε από την συνεχόμενη ανάπτυξη της online αγοράς. Κατά το δωδεκάμηνο του 2021, η τοπική αγορά Αθλητικού Στοιχηματισμού επεκτάθηκε σχεδόν κατά 1,7 φορές σε ετήσια βάση, με τον Αθλητικό Στοιχηματισμό μέσω online καναλιών να καταλαμβάνει μερίδιο περίπου ίσο με το 89% της αγοράς στο τέλος του 2021. Η επίδοση σε όρους Ευρώ αντισταθμίστηκε εν μέρει από την υποτίμηση της Τουρκικής λίρας (30,5% ανατίμηση του Ευρώ σε σχέση με την περασμένη χρονιά – βάσει των μέσων όρων),

Συμβόλαια Διαχείρισης Τυχερών Παιχνιδιών, FY21

€ εκατ.
Q4
9M



- τη βελτιωμένη επίδοση στο **Μαρόκο** (€+3,9 εκατ.), λόγω της ανάπτυξης της τοπικής αγοράς αλλά και του αντίκτυπου του COVID-19 εντός του 2020 και
- την υψηλότερη συνεισφορά του Αθλητικού Στοιχηματισμού στις **ΗΠΑ** στη Μοντάνα και την Ουάσιγκτον – Περιφέρεια της Κολούμπια (€+3,3 εκατ.).

- Σε τριμηνιαίο επίπεδο, ο κύκλος εργασιών αυξήθηκε κατά 9,5% συγκριτικά με το Δ' τρίμηνο του 2020, διαμορφώνοντας τα συνολικά έσοδα για την τρίμηνη περίοδο που άρχισε την 1^η Οκτωβρίου, 2021 και έληξε την 31^η Δεκεμβρίου, 2021, στα €111,2 εκατ. Ο αυξημένος κύκλος εργασιών για το τρίμηνο (€+9,7 εκατ.) αποδίδεται κυρίως στις ευνοϊκές τάσεις της αγοράς στις βασικές περιοχές δραστηριοποίησης αλλά και στη συνεισφορά της Κροατίας μετά την έναρξη της νέας σύμβασης και της Λοτταρίας του Αμβούργου (μη επαναλαμβανόμενο έσοδο). Τα αυξημένα έσοδα σε ετήσια βάση αντισταθμίστηκαν εν μέρει από την εφάπαξ πώληση εξοπλισμού στις ΗΠΑ και την Ολλανδία το Δ' τρίμηνο του 2020.

- **Βάση σταθερής συναλλαγματικής ισοτιμίας:** Το 2021, ο κύκλος εργασιών, χωρίς να υπολογίζεται η αρνητική επίδραση συναλλαγματικών ισοτιμιών ύψους €20,2 εκατ., διαμορφώθηκε στα €434,2 εκατ. (+25,9% σε ετήσια βάση), ενώ κατά το Δ' τρίμηνο του 2021, χωρίς να υπολογίζεται η θετική επίδραση συναλλαγματικών ισοτιμιών ύψους €2,5 εκατ., διαμορφώθηκε στα €108,7 εκατ. (+7,1% σε ετήσια βάση).

ΚΑΘΑΡΕΣ ΠΩΛΗΣΕΙΣ ΜΕΤΑ ΑΠΟ ΚΕΡΔΗ ΝΙΚΗΤΩΝ (GGR) & ΠΟΣΟΣΤΟ ΑΠΟΔΟΣΗΣ ΚΕΡΔΩΝ (Payout)

- Οι **καθαρές πωλήσεις μετά από κέρδη νικητών (GGR)** από συνεχιζόμενες δραστηριότητες διαμορφώθηκαν στα €335,3 εκατ. το 2021, σημειώνοντας αύξηση 17,5% (ή €+49,9 εκατ.) σε ετήσια βάση, λόγω:

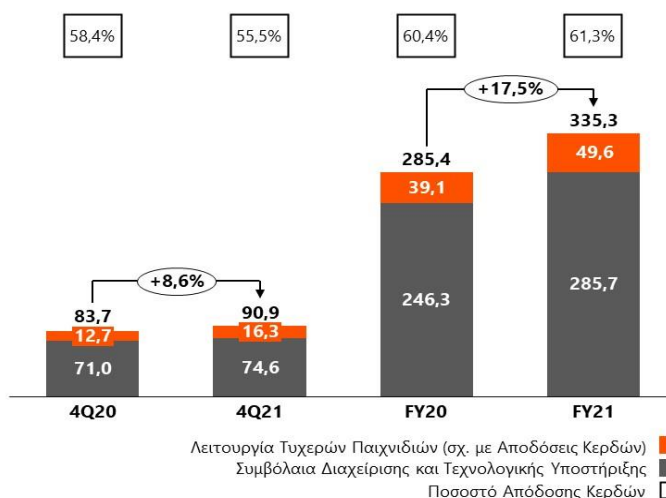
- της αύξησης στο GGR που δεν σχετίζεται με ποσοστό απόδοσης κερδών – payout (+16,0% σε ετήσια βάση ή €+39,4 εκατ. σε σύγκριση με το 2020), κυρίως λόγω των αυξημένων εσόδων από τις δραστηριότητες μας στις ΗΠΑ, της βελτιωμένης απόδοσης της Bilyoner και του Μαρόκο και της καλύτερης απόδοσης στις περισσότερες βασικές περιοχές δραστηριοποίησης, αλλά και λόγω

- της αύξησης στο GGR που σχετίζεται με το ποσοστό απόδοσης κερδών - payout (+26,9% σε ετήσια βάση ή €+10,5 εκατ. σε σύγκριση με το 2020), κυρίως λόγω του αντίκτυπου της πανδημίας του COVID-19 εντός του 2020, περιορίζοντας το υψηλότερο μέσο ποσοστό απόδοσης κερδών (payout) στη Μάλτα και την αρνητική επίδραση των συναλλαγματικών διακυμάνσεων στη Λατινική Αμερική κατά την τρέχουσα περίοδο (+30,1% σε ετήσια βάση στον τζίρο τυχερών παιχνιδιών (wagers)³). Κατά το 2021, το Μέσο Ποσοστό Απόδοσης (payout)⁴ σημείωσε αύξηση κατά 0,9ppς σε σύγκριση με πέρυσι (61,3% έναντι 60,4%), επηρεαζόμενο σημαντικά από την υψηλότερη σταθμισμένη συμμετοχή από τις δραστηριότητες μας στη Μάλτα.

- Κατά το Δ' τρίμηνο του 2021, οι καθαρές πωλήσεις μετά από κέρδη νικητών (GGR) από συνεχιζόμενες δραστηριότητες αυξήθηκαν κατά 8,6% (ή €+7,2 εκατ. σε ετήσια βάση), επηρεαζόμενες από:

- την αύξηση στο GGR που δεν σχετίζεται με ποσοστό απόδοσης κερδών – payout (+5,1% σε ετήσια βάση ή €+3,6 εκατ. σε σύγκριση με το Δ' τρίμηνο του 2020), λόγω της συνεισφοράς του κύκλου εργασιών των Συμβολαίων Διαχείρισης και των Συμβάσεων Τεχνολογίας, ειδικά στις ΗΠΑ και στην Τουρκία, και του υψηλότερου αντίκτυπου της πανδημίας COVID-19 κατά το Δ' τρίμηνο του 2020 σε όλες τις βασικές περιοχές δραστηριοποίησης, και
- την αύξηση στο GGR που σχετίζεται με το ποσοστό απόδοσης κερδών – payout (+28,2% σε ετήσια βάση ή €+3,6 εκατ. σε σύγκριση με το Δ' τρίμηνο του 2020), λόγω της καλύτερης επίδοσης του κύκλου εργασιών της Λειτουργίας Τυχερών Παιχνιδιών (+19,9% σε ετήσια βάση στον τζίρο τυχερών παιχνιδιών (wagers)³). Κατά το Δ' τρίμηνο του 2021, το Μέσο

Καθαρά Έσοδα από Τυχερά Παιχνίδια (GGR) & Αποδόσεις Κερδών, FY21
€ εκατ., %



³ Στα έσοδα από δραστηριότητες λειτουργίας τυχερών παιχνιδιών συμπεριλαμβάνεται επίσης και ένα μικρό ποσοστό εσόδου μη σχετιζόμενου με payout, δηλ. υπηρεσίες προστιθέμενης αξίας, το οποίο κατά το 2021 ανήλθε στα €4,7 εκατ. (2020: €1,2 εκατ.), ενώ ανήλθε στα €1,6 εκατ. και €0,4 εκατ. κατά το Δ' τρίμηνο του 2021 και το Δ' τρίμηνο του 2020 αντίστοιχα.

⁴ Ο υπολογισμός του ποσοστού απόδοσης κερδών εξαιρεί τον αντίκτυπο του IFRS 15 Έσοδα από Συμβάσεις με Πελάτες.

Ποσοστό Απόδοσης (payout)⁴ ήταν χαμηλότερο κατά 2,9ppς σε σύγκριση με το Δ' τρίμηνο του 2020 (55,5% έναντι 58,4%), επηρεαζόμενο σημαντικά από την υψηλότερη σταθμισμένη συμμετοχή από τις δραστηριότητές μας στη Μάλτα.

- **Βάση σταθερής συναλλαγματικής ισοτιμίας:** Κατά το 2021, οι καθαρές πωλήσεις μετά από κέρδη νικητών (GGR), χωρίς να υπολογίζεται η αρνητική επίδραση συναλλαγματικών ισοτιμιών ύψους €17,5 εκατ., διαμορφώθηκαν στα €352,8 εκατ. (+23,6% σε ετήσια βάση), ενώ το GGR του Δ' τριμήνου του 2021 —χωρίς να υπολογίζεται η θετική επίδραση συναλλαγματικών ισοτιμιών ύψους €1,3 εκατ. — ανήλθε σε €89,5 εκατ. (+7,0% σε ετήσια βάση).

ΛΕΙΤΟΥΡΓΙΚΑ ΕΞΟΔΑ⁵ & EBITDA⁶

- Τα συνολικά **Λειτουργικά έξοδα** αυξήθηκαν κατά €9,2 εκατ. (ή +10,0%) κατά το δωδεκάμηνο του 2021 (€101,6 εκατ. έναντι €92,4 εκατ.). Εξαιρώντας τις υψηλότερες αποσβέσεις (€6,9 εκατ.) στην Τουρκία (η Bilyoner ανανέωσε την άδεια χρήσης μέχρι το 2029) και στο Μαρόκο (υψηλότερος ρυθμός απόσβεσης για να συμβαδίζει με την ημερομηνία λήξης της νέας σύμβασης), τα Λειτουργικά Έξοδα παρουσιάζονται αυξημένα κατά €2,4 εκατ. κυρίως λόγω των αυξημένων πωλήσεων σε όλες τις βασικές περιοχές δραστηριοποίησης, αντισταθμίζοντας τη συνεχιζόμενη εξοικονόμηση κόστους σε επίπεδο HQ.
- Σε τριμηνιαίο επίπεδο, τα **Λειτουργικά έξοδα** αυξήθηκαν κατά €9,1 εκατ. (ή +37,2%) κατά το Δ' τρίμηνο του 2021 (€33,7 εκατ. έναντι €24,5 εκατ. κατά το Δ' τρίμηνο του 2020), ακολουθώντας το παραπάνω μοτίβο (€7,3 εκατ. λόγω των αποσβέσεων και €1,8 εκατ. λόγω της εντονότερης δραστηριότητας πωλήσεων).
- Τα **Άλλα Έσοδα Εκμεταλλεύσεως** από συνεχιζόμενες δραστηριότητες διαμορφώθηκαν στα €21,6 εκατ., παρουσιάζοντας αύξηση ύψους 23,8% σε ετήσια βάση (ή €+4,2 εκατ.), που οφείλεται στην αύξηση των εσόδων από μισθώσεις εξοπλισμού στις ΗΠΑ. Σε τριμηνιαίο επίπεδο, τα **Άλλα Έσοδα Εκμεταλλεύσεως** του Δ' τριμήνου του 2021 παρουσίασαν αύξηση της τάξεως του €0,7 εκατ. σε σχέση με το Δ' τρίμηνο του 2020.
- Κατά το δωδεκάμηνο του 2021, το **EBITDA** από συνεχιζόμενες δραστηριότητες, διαμορφώθηκε στα €110,4 εκατ., σημειώνοντας αύξηση κατά 66,9% (ή €+44,2 εκατ.) σε σχέση με την αντίστοιχη περίοδο του 2020 από συνεχιζόμενες δραστηριότητες. Οι κύριοι παράγοντες που ενίσχυσαν αυτήν την απόδοση αποδίδονται στην ισχυρή ανάπτυξη των δραστηριοτήτων μας στις ΗΠΑ (κυρίως λόγω των αυξημένων δαπανών των παικτών), στην ανάκαμψη από την επιβράδυνση που σχετίζεται με τον COVID-19, στα βελτιωμένα αποτελέσματα της Τουρκίας και της Αργεντινής, και στη συνέχιση των πρωτοβουλιών μας για περιορισμό του κόστους.
- Σε ετήσια βάση, **το περιθώριο EBITDA** επί των πωλήσεων αυξήθηκε σε 26,7%, σε σύγκριση με 19,2% κατά το δωδεκάμηνο του 2020 (+7,5ppς), έπειτα από μια ισχυρή επίδοση του κύκλου εργασιών σε συνδυασμό με τον περιορισμό των λειτουργικών εξόδων.
- Σε τριμηνιαία βάση, τα κέρδη **EBITDA** αυξήθηκαν κατά €6,9 εκατ. σε σχέση με το δωδεκάμηνο του 2020 (ή +33,0%), κυρίως λόγω της βελτιωμένης απόδοσης στις βασικές αγορές παρουσίας μας.

⁵ Η ανάλυση των λειτουργικών εξόδων δεν συμπεριλαμβάνει τις δαπάνες που σχετίζονται με τη βελτιστοποίηση της κεφαλαιακής διάρθρωσης.

⁶ Η ανάλυση του EBITDA δεν συμπεριλαμβάνει τις Αποσβέσεις και τις δαπάνες που σχετίζονται με τη βελτιστοποίηση της κεφαλαιακής διάρθρωσης.

- Σε τριμηνιαία βάση, το **περιθώριο EBITDA** παρουσιάζεται υψηλότερο κατά 4,4pps (25,0% έναντι 20,6% κατά το Δ' τρίμηνο του 2020).
- **Βάση σταθερής συναλλαγματικής ισοτιμίας:** Κατά το δωδεκάμηνο του 2021, τα κέρδη EBITDA, χωρίς να υπολογίζεται η αρνητική επίδραση συναλλαγματικών ισοτιμιών ύψους €7,7 εκατ., ανήλθαν στα €118,1 εκατ. (+78,4% σε ετήσια βάση), ενώ κατά το Δ' τρίμηνο του 2021, τα κέρδη EBITDA, χωρίς να υπολογίζεται η θετική επίδραση συναλλαγματικών ισοτιμιών ύψους €0,7 εκατ., ανήλθαν σε €27,2 εκατ. (+29,7% σε ετήσια βάση).

EBT / ΝΙΑΤΜΙ

- Κατά το δωδεκάμηνο του 2021, τα κέρδη **EBT** ανήλθαν στα €37,1 εκατ., έναντι των €-91,9 εκατ. κατά το δωδεκάμηνο του 2020, με τους σημαντικότερους παράγοντες της βελτίωσης να είναι:
 - τα βελτιωμένα αποτελέσματα από συμμετοχές και επενδύσεις (€+49,0 εκατ. σε ετήσια βάση), που απεικονίζουν το κέρδος από τη συναλλαγή αναδιάρθρωσης του ισολογισμού που ολοκληρώθηκε εντός του Γ' τριμήνου του 2021 (κέρδος €43,0 εκατ. από την ανταλλαγή του 34,27% του μετοχικού κεφαλαίου της Intralot US Securities B.V., έμμεσα μητρική της Intralot Inc., με τους ομολογιούχους των SUNs λήξης 2024 που έλεγχαν €118,2 εκατ. της ονομαστικής τους αξίας)
 - το επιπλέον κέρδος από τη συναλλαγή αναδιάρθρωσης του ισολογισμού που έχει αποτυπωθεί στα έσοδα από τόκους (€+45,8 εκατ. σε ετήσια βάση),
 - η επίδραση του βελτιωμένου EBITDA (€+44,2 εκατ. έναντι του δωδεκαμήνου του 2020), όπως περιγράφεται και ανωτέρω,
 - η θετική επίπτωση των συναλλαγματικών διαφορών (€+7,5 εκατ. σε σύγκριση με το δωδεκάμηνο του 2020), ως αποτέλεσμα της αποτίμησης των ταμειακών διαθεσίμων σε ξένο νόμισμα διαφορετικό από το λειτουργικό νόμισμα της κάθε εταιρείας, της αποτίμησης εμπορικών υπολοίπων και δανειακών υποχρεώσεων διάφορων θυγατρικών του Ομίλου στο εξωτερικό σε Ευρώ, καθώς επίσης και από τη θετική επίδραση της αναταξινόμησης αποθεματικού συναλλαγματικών διαφορών στην Κατάσταση Αποτελεσμάτων κατ' εφαρμογή του IFRS 10,
 - το όφελος από τις χαμηλότερες ζημιές λόγω των απομειώσεων περιουσιακών στοιχείων (€+4,7 εκατ. σε ετήσια βάση),
 - το βελτιωμένο καθαρό αποτέλεσμα από την ενοποίηση με τη μέθοδο της καθαρής θέσης των συγγενών εταιρειών (€+1,7 εκατ. σε σύγκριση με το δωδεκάμηνο του 2020), που αποδίδεται στην μη ενοποίηση των ζημιών των συγγενών εταιρειών στην Ασία, κατόπιν της απομείωσης τους την περασμένη χρονιά ως αποτέλεσμα της πανδημίας COVID-19.

Με την αύξηση του EBT να αντισταθμίζεται μερικώς από:

- τα υψηλότερα έξοδα από τόκους που σχετίζονται με την ολοκλήρωση της συναλλαγής αναδιάρθρωσης του ισολογισμού κατά το δωδεκάμηνο του 2021 (€-11,0 εκατ. σε σχέση με το δωδεκάμηνο του 2020),
- τα υψηλότερα έξοδα για τη βελτιστοποίηση της κεφαλαιακής διάρθρωσης κατά το δωδεκάμηνο του 2021 (€-10,4 εκατ. σε σχέση με το δωδεκάμηνο του 2020), και
- τις αυξημένες αποσβέσεις (€+3,1 εκατ. σε ετήσια βάση), κυρίως λόγω της Bilyoner και του Μαρόκου.

- Κατά το Δ' τρίμηνο του 2021, το **EBT** ανήλθε στα €-19,7 εκατ. (Δ' τρίμηνο του 2020: €-38,1 εκατ.) με τους σημαντικότερους λόγους αύξησης να είναι:
 - οι χαμηλότερες ζημίες λόγω των απομειώσεων περιουσιακών στοιχείων (€+8,8 εκατ. σε ετήσια βάση),
 - η επίδραση του βελτιωμένου EBITDA (€+6,9 εκατ. σε σύγκριση με το Δ' τρίμηνο του 2020), όπως περιγράφεται και ανωτέρω,
 - τα χαμηλότερα έξοδα για τη βελτιστοποίηση της κεφαλαιακής διάρθρωσης κατά το Δ' τρίμηνο του 2021 (€-3,6 εκατ. σε σχέση με το Δ' τρίμηνο του 2020).
 - τα χαμηλότερα χρηματοοικονομικά έξοδα (€-2,0 εκατ. σε σχέση με το Δ' τρίμηνο του 2020),
 - την θετική επίπτωση των συναλλαγματικών διαφορών (€+1,5 εκατ. σε σύγκριση με το Δ' τρίμηνο του 2020), και
 - τα βελτιωμένα αποτελέσματα από συμμετοχές και επενδύσεις (€+1,4 εκατ. σε σύγκριση με το Δ' τρίμηνο του 2020),

Με την αύξηση του EBT να αντισταθμίζεται μερικώς από:

- τις υψηλότερες αποσβέσεις (€-6,3 εκατ. σε σχέση με το Δ' τρίμηνο του 2020).
- **Βάση σταθερής συναλλαγματικής ισοτιμίας:** Το EBT για το δωδεκάμηνο του 2021, χωρίς να υπολογίζεται η επίδραση συναλλαγματικών ισοτιμιών, ανήλθε στα €41,3 εκατ., από €-83,2 εκατ. κατά το δωδεκάμηνο του 2020, ενώ για το Δ' τρίμηνο του 2021, χωρίς να υπολογίζεται η επίδραση συναλλαγματικών ισοτιμιών, ανήλθε στα €-18,4 εκατ., από €-33,2 εκατ. το Δ' τρίμηνο του 2020.
- Το **NIATMI από συνεχιζόμενες δραστηριότητες** κατά το δωδεκάμηνο του 2021 διαμορφώθηκε στα €26,6 εκατ. σε σύγκριση με τα €-102,9 εκατ. της αντίστοιχης περσινής περιόδου. Το **NIATMI από συνολικές δραστηριότητες** για το δωδεκάμηνο του 2021 ανήλθε στα €17,5 εκατ. (βελτιωμένο κατά €123,5 εκατ. σε σχέση με πέρυσι), συμπεριλαμβανομένης της επίδοσης των διακοπεισών δραστηριοτήτων στην Πολωνία, τη Βουλγαρία, το Περού και τη Βραζιλία. Κατά το Δ' τρίμηνο του 2021, το **NIATMI από συνεχιζόμενες δραστηριότητες** διαμορφώθηκε στα €-18,0 εκατ. (έναντι €-42,4 εκατ. κατά το Δ' τρίμηνο του 2020), ενώ το **NIATMI από συνολικές δραστηριότητες** για το Δ' τρίμηνο του 2021 διαμορφώθηκε στα €-18,0 εκατ., έναντι €-42,6 εκατ. κατά το Δ' τρίμηνο του 2020.
- **Βάση σταθερής συναλλαγματικής ισοτιμίας:** Το NIATMI από συνολικές δραστηριότητες για το δωδεκάμηνο του 2021, σε σταθερές συναλλαγματικές ισοτιμίες, διαμορφώθηκε στα €17,3 εκατ., από €-96,9 εκατ. κατά το δωδεκάμηνο του 2020. Για το Δ' τρίμηνο του 2021, σε σταθερές συναλλαγματικές ισοτιμίες, ανήλθε στα €-16,5 εκατ., από €-37,9 εκατ. κατά το Δ' τρίμηνο του 2020.

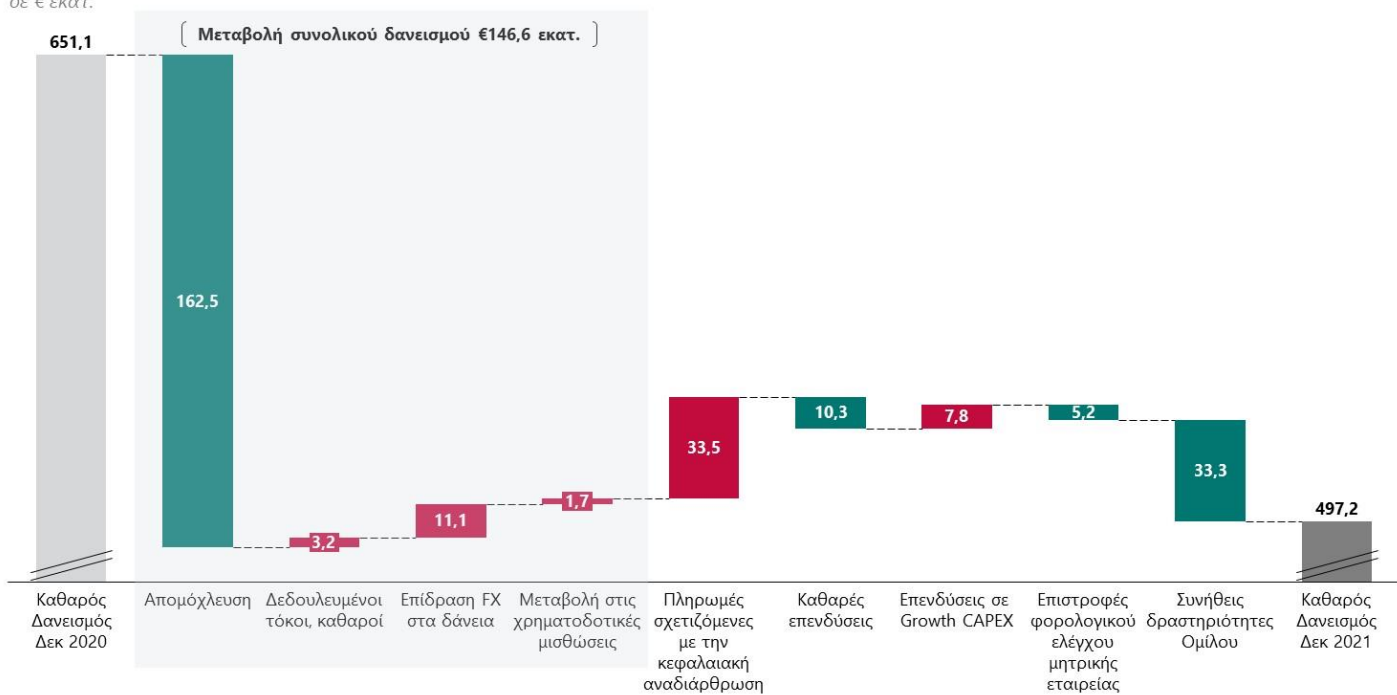
ΤΑΜΕΙΑΚΕΣ ΡΟΕΣ

- Οι **Λειτουργικές Ταμειακές Ροές** για το δωδεκάμηνο του 2021 διαμορφώθηκαν στα €107,6 εκατ., αυξημένες κατά €63,1 εκατ. σε σύγκριση με το δωδεκάμηνο του 2020. Εξαιρώντας τις λειτουργικές ταμειακές ροές από τις διακοπείσες δραστηριότητές μας (κυρίως σε Βουλγαρία και Βραζιλία), οι λειτουργικές ταμειακές ροές εμφανίζονται αυξημένες κατά €64,8 εκατ. σε σχέση με πέρυσι, επηρεασμένες κυρίως από το αυξημένο EBITDA από συνεχιζόμενες δραστηριότητες σε σχέση με πέρυσι (€+44,2 εκατ.) και τη θετική μεταβολή των ροών από τον Φόρο Εισοδήματος (€+18,3 εκατ.), που αποδίδεται σε επιστροφές φόρου εισοδήματος κατά την τρέχουσα περίοδο, σε αντίθεση με πληρωμές κατά το δωδεκάμηνο του 2020.
- Οι **Προσαρμοσμένες Ελεύθερες Ταμειακές Ροές**⁷ για το δωδεκάμηνο του 2021 αυξήθηκαν κατά €64,7 εκατ. και διαμορφώθηκαν στα €59,6 εκατ., από €-5,1 εκατ. την περασμένη χρονιά. Η αύξηση αυτή προήλθε κυρίως από την αύξηση του EBITDA (€+44,2 εκατ. σε ετήσια βάση) και τη θετική μεταβολή των ροών από τον Φόρο Εισοδήματος (€+18,3 εκατ.), που αποδίδεται στη Μητρική Εταιρεία, λόγω επιστροφών φόρου εισοδήματος κατά το Α' τρίμηνο του 2021, σε αντίθεση με πληρωμές την περασμένη περίοδο – λόγω φορολογικού ελέγχου. Σε τριμηνιαία βάση, οι Προσαρμοσμένες Ελεύθερες Ταμειακές Ροές διαμορφώθηκαν στα €26,9 εκατ., αυξημένες κατά €9,9 εκατ. σε σχέση με το Δ' τρίμηνο του 2020, κυρίως λόγω του αυξημένου EBITDA (€+6,9 εκατ. σε ετήσια βάση), της θετικής μεταβολής των Καταβληθέντων Φόρων Εισοδήματος (€+1,4 εκατ.) και των χαμηλότερων πληρωμών μερισμάτων κατά €1,2 εκατ..
- Οι **Καθαρές Επενδύσεις** κατά το δωδεκάμηνο του 2021 ανήλθαν σε €22,9 εκατ., μειωμένες κατά 36,2% σε σύγκριση με τις Καθαρές Επενδύσεις κατά το δεδεκάμηνο του 2020, που ανήλθαν στα €35,9 εκατ. Οι κυριότερες κεφαλαιουχικές δαπάνες για το δωδεκάμηνο του 2021 περιλαμβάνουν €2,7 εκατ. σε επενδύσεις σε Έρευνα και Ανάπτυξη (R&D) και παράδοσης του pipeline των έργων μας, €12,7 εκατ. στις ΗΠΑ, €1,9 εκατ. για την ανανέωση του συμβολαίου της Bilyoner και €1,2 εκατ. σε επενδύσεις για το νέο συμβόλαιο στην Κροατία. Οι υπόλοιπες καθαρές επενδύσεις ανήλθαν στα €4,4 εκατ. για το δεδεκάμηνο του 2021. Το Maintenance CAPEX για το δεδεκάμηνο του 2021 διαμορφώθηκε στα €10,9 εκατ., ή 47,6% επί του συνόλου των κεφαλαιουχικών δαπανών του δεδεκαμήνου του 2021, από €7,6 εκατ. ή 21,2% αντίστοιχα κατά το δεδεκάμηνο του 2020.
- Ο **Καθαρός Δανεισμός** στις 31 Δεκεμβρίου του 2021 διαμορφώθηκε στα €497,2 εκατ., σημειώνοντας μείωση κατά €153,9 εκατ. σε σύγκριση με την 31^η Δεκεμβρίου του 2020 (€651,1 εκατ.). Η μεταβολή του Καθαρού Δανεισμού επηρεάστηκε κυρίως από την απομόχλευση (€-162,5 εκατ.) μετά την επιτυχή ολοκλήρωση της συμφωνίας με τους κατόχους ομολογιούχων μας για σκοπούς βελτιστοποίησης του ισολογισμού, τις συνήθεις δραστηριότητες του Ομίλου (€-33,3 εκατ.), τις Καθαρές Επενδύσεις (€-10,3 εκατ., κυρίως η επίπτωση από την πώληση της Intralot de Peru), και από την επιστροφή φόρου κατά το πρώτο τρίμηνο του 2021, σχετιζόμενη με τις πληρωμές που πραγματοποίησε η Μητρική Εταιρεία λόγω φορολογικού ελέγχου κατά τις προηγούμενες περιόδους (€-5,2 εκατ.). Η μείωση του Καθαρού Δανεισμού αντισταθμίστηκε εν μέρει μόνο από τις πληρωμές για τη βελτιστοποίηση της κεφαλαιακής διάρθρωσης (€+33,5 εκατ., συμπεριλαμβανομένων των εξόδων, redemption fees, που καταγράφηκαν σε χρεωστικούς τόκους και συναφή καταβεβλημένα έξοδα), άλλες μεταβολές σχετιζόμενες με τον δανεισμό (€+16,0 εκατ.) και τις επενδύσεις ανάπτυξης, κυρίως για Έρευνα και Ανάπτυξη (R&D) και για τα έργα σε ΗΠΑ και Κροατία (€+7,8 εκατ.).

⁷ Υπολογίζονται ως EBITDA – Maintenance CAPEX – Καταβεβλημένοι Φόροι Εισοδήματος – Καθαρά Χρηματοοικονομικά Έξοδα (μη συμπεριλαμβανομένων των εξόδων αναχρηματοδότησης) – Καθαρά Μερίσματα Πληρωθέντα στα χρηματοοικονομικά αυτά στοιχεία έχει συμπεριληφθεί μόνο η επίδραση από τις συνεχιζόμενες δραστηριότητες.

Μεταβολή Καθαρού Δανεισμού, FY21

σε € εκατ.



ΕΝΗΜΕΡΩΣΗ ΑΝΑΦΟΡΙΚΑ ΜΕ ΤΙΣ ΕΠΙΠΤΩΣΕΙΣ ΤΗΣ ΠΑΝΔΗΜΙΑΣ ΤΟΥ COVID-19

Παρά τις σοβαρές προκλήσεις και την αβεβαιότητα γύρω από τον COVID-19, το 2021 έκλεισε με θετικό πρόσημο, καθώς οι περισσότερες χώρες έχουν αρχίσει να χαλαρώνουν τους περιορισμούς τους σηματοδοτώντας ότι η επιστροφή στην κανονικότητα μπορεί σταδιακά να επανέλθει.

Κατά τη διάρκεια αυτής της φαινομενικής κρίσης για δεύτερη συνεχή χρονιά, η πρώτη μας προτεραιότητα ήταν να διασφαλίσουμε την υγεία και την ασφάλεια της ομάδας μας χρησιμοποιώντας όλα τα διαθέσιμα κρατικά μέτρα και όλες τις διαθέσιμες τεχνολογικές εξελίξεις για την εξ αποστάσεως εργασία. Είμαστε εξαιρετικά περήφανοι για τον τρόπο με τον οποίο οι υπάλληλοί μας ανταποκρίθηκαν και χειρίστηκαν όλες τις επιχειρησιακές εργασίες χωρίς καμία έκπτωση στην ποιότητα των υπηρεσιών που παρέχονται στους πελάτες μας.

Αν και οι επιχειρήσεις τυχερών παιχνιδιών αντιμετωπίζουν προκλήσεις που σχετίζονται με τον COVID-19, σύμφωνα με το H2 Gambling Capital - Global Summary Ιανουαρίου 22, το συνολικό παγκόσμιο GGR για το 2021 παρουσίασε αύξηση κατά 10,81% σε σύγκριση με ένα χρόνο πριν.

Με βάση την τρέχουσα απόδοση των εργασιών μας και τις ενέργειες που έχουν αναλάβει οι περισσότερες από τις θυγατρικές μας, ο αντίκτυπος σε επίπεδο EBITDA από την πανδημία το 2021 υπολογίζεται γύρω στα €3 εκατ..

Ο βαθμός στον οποίο η επιχείρησή μας θα επηρεαστεί από τον COVID-19 τα επόμενα τρίμηνα θα εξαρτηθεί σε μεγάλο βαθμό από τις μελλοντικές εξελίξεις της πανδημίας.

ΟΙΝΟΝΟΜΙΚΕΣ ΣΥΝΘΗΚΕΣ

Η ενεργειακή κρίση του 2021 τροφοδοτούμενη και από τον πόλεμο στην Ουκρανία, διαμορφώνει μια νέα αχαρτογράφητη εποχή για τις παγκόσμιες οικονομικές προοπτικές. Εκτός από τον βαθύ οικονομικό αντίκτυπο της πανδημίας COVID-19, οι διαταραχές στην εφοδιαστική αλυσίδα, οι πληθωριστικές πιέσεις και οι γεωπολιτικές εντάσεις σε όλο τον κόσμο αναμένεται να διαδραματίσουν καθοριστικό ρόλο στο παγκόσμιο επιχειρηματικό τοπίο.

Ο Όμιλός μας δραστηριοποιείται στην παροχή υπηρεσιών που σχετίζονται με την τεχνολογία τυχερών παιχνιδιών στην Αμερική, την Ωκεανία, την Τουρκία και τη Δυτική Ευρώπη και δεν εκτίθεται σε άμεσους κινδύνους όσον αφορά τις λειτουργίες ή την εξάρτησή του από προμηθευτές στην Ουκρανία ή/ και στη Ρωσία. Η φύση των παγκόσμιων δραστηριοτήτων μας χαρακτηρίζεται ως εντάσεως εργασίας και θεωρούμε ότι δεν επηρεάζεται από την αστάθεια των τιμών των εμπορευμάτων, συμπεριλαμβανομένης της ενέργειας.

Η Διοίκηση της Εταιρείας παρακολουθεί σε συνεχή βάση τις γεωπολιτικές και οικονομικές εξελίξεις και είναι έτοιμη να λάβει όλα τα απαραίτητα μέτρα για την προστασία των εργασιών της.

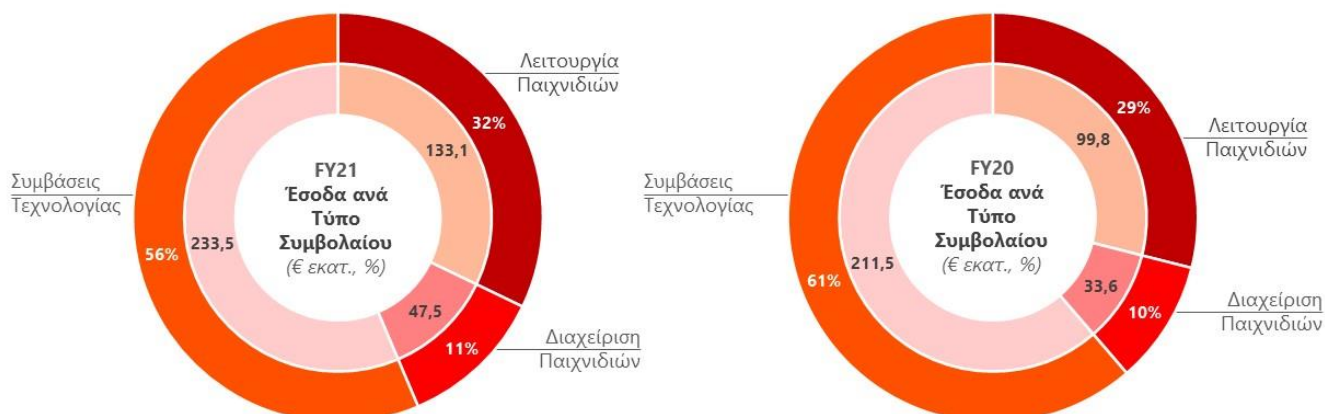
ΠΡΟΣΦΑΤΕΣ/ ΣΗΜΑΝΤΙΚΕΣ ΕΞΕΛΙΞΕΙΣ ΣΤΗΝ ΕΤΑΙΡΕΙΑ

- Στις 3 Μαρτίου 2022, η INTRALOT γνωστοποίησε ότι στις 01/03/2022 η «ALPHACHOICE SERVICES LIMITED», η οποία ελέγχεται κατά ποσοστό 100% από την ανώνυμη εταιρεία με την επωνυμία «K-GENERAL INVESTMENTS AND SYSTEMS ΜΟΝΟΠΡΟΣΩΠΗ ΑΝΩΝΥΜΗ ΕΤΑΙΡΕΙΑ ΣΥΜΜΕΤΟΧΩΝ» (δ.τ. «K-SYSTEMS»), της οποίας μόνος μέτοχος είναι ο κ. Σωκράτης Π. Κόκκαλης, απέκτησε 7.323.920 Κοινές Ονομαστικές μετοχές INTRALOT, μετά δικαιώματος ψήφου. Κατόπιν τούτου, το ποσοστό των άμεσων δικαιωμάτων ψήφου της εταιρείας «ALPHACHOICE SERVICES LIMITED» επί μετοχών INTRALOT ανέρχεται σε 25,695% επί του συνόλου των δικαιωμάτων ψήφου της Εταιρείας (δηλ. 39.123.920 δικαιώματα ψήφου), έναντι προηγούμενου ποσοστού 20,885% επί του συνόλου των δικαιωμάτων ψήφου της Εταιρείας (δηλ. 31.800.000 δικαιώματα ψήφου), ενώ αντίστοιχα το ποσοστό των έμμεσων δικαιωμάτων ψήφου του κ. Σωκράτη Π. Κόκκαλη επί μετοχών INTRALOT ανέρχεται σε 25,695% επί του συνόλου των δικαιωμάτων ψήφου της Εταιρείας (δηλ. 39.123.920 έμμεσα δικαιώματα ψήφου), έναντι προηγούμενου ποσοστού 20,885% επί του συνόλου των δικαιωμάτων ψήφου της Εταιρείας (δηλ. 31.800.000 έμμεσα δικαιώματα ψήφου). Επίσης, στις 3 Μαρτίου 2022, η INTRALOT γνωστοποίησε ότι οι 7.323.920 Κοινές Ονομαστικές, μετά δικαιώματος ψήφου, μετοχές της Εταιρείας που αποκτήθηκαν από την «ALPHACHOICE SERVICES LIMITED», νομικό πρόσωπο συνδεδεμένο με και ελεγχόμενο από τον κ. Σωκράτη Π. Κόκκαλη, Πρόεδρο του Δ.Σ. & Διευθύνοντα Σύμβουλο της INTRALOT, αποκτήθηκαν με συνολική αξία 3.442.242,40 ευρώ.
- Στις 17 Μαρτίου 2022, η INTRALOT ανακοίνωσε την επέκταση του τρέχοντος συμβολαίου της INTRALOT Maroc, θυγατρικής του Ομίλου INTRALOT που λειτουργεί ως προμηθευτής τυχερών παιχνιδιών στο Μαρόκο, με την La Marocaine Des Jeux et des Sports (MDJS), την κρατική λοταρία αθλητικού στοιχηματισμού και άλλων τυχερών παιχνιδιών του Μαρόκου, για ένα επιπλέον έτος, με το συμβόλαιο πλέον να λήγει στις 31.12.2023.
- Στις 5 Απριλίου 2022, η INTRALOT ανακοίνωσε την επέκταση του τρέχοντος συμβολαίου της με την Magnum Corporation Sdn Bhd, τον μεγαλύτερο προμηθευτή τυχερών παιχνιδιών στη Μαλαισία, για δύο (2) επιπλέον έτη. Το συμβόλαιο πλέον λήγει στις 30.06.2024. Η συμφωνία αφορά στην παροχή του κεντρικού συστήματος LOTOS™ O/S της INTRALOT, το οποίο περιλαμβάνει και παιχνίδια, της διαδικτυακής πλατφόρμας On-line Gaming System και των τερματικών νέας γενιάς Photon.
- Στις 6 Απριλίου 2022, η INTRALOT ανακοίνωσε ότι η θυγατρική της στις ΗΠΑ, INTRALOT, Inc., υπέγραψε 5ετή επέκταση της σύμβασής της με την Wyoming Lottery Corporation. Η INTRALOT, Inc. θα συνεχίσει να παρέχει το λειτουργικό σύστημα λοταρίας και τις υπηρεσίες της για τη λειτουργία της Λοταρίας του Ουαϊόμινγκ έως τον Αύγουστο του 2029.

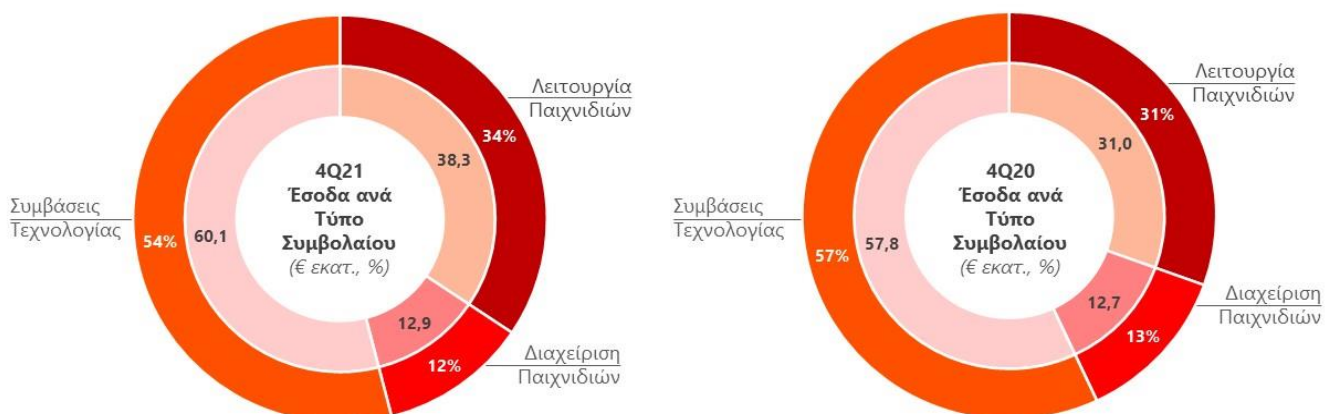
ΠΑΡΑΡΤΗΜΑ

Επίδοση κατά Τομέα Δραστηριότητας⁸

Επίδοση Έτους



Επίδοση Τριμήνου



Επίδοση κατά Γεωγραφική Περιοχή

Ανάλυση Εσόδων

(σε εκατ. €)	Δωδεκάμηνο 2021	Δωδεκάμηνο 2020	% Μεταβολή
Ευρώπη	181,1	184,9	-2,1%
Βόρεια και Νότια Αμερική	215,5	173,2	24,4%
Άλλες	61,2	47,0	30,1%
Απαλοιφές	(43,8)	(60,2)	
Συνολικές Ενοποιημένες Πωλήσεις	414,0	344,9	20,0%

⁸ Το μέρος του εσόδου μας από τις ΗΠΑ που αφορά διαχείριση παιχνιδιών Αθλητικού Στοιχηματισμού, έχει συμπεριληφθεί στην κατηγορία «Διαχείριση Παιχνιδιών». Τα υπόλοιπα έσοδα από τις δραστηριότητες μας στις ΗΠΑ έχουν συμπεριληφθεί στην κατηγορία των εσόδων από «Συμβάσεις Τεχνολογίας».

Κατανομή Μικτού Κέρδους

(σε εκατ. €)	Δωδεκάμηνο 2021	Δωδεκάμηνο 2020	% Μεταβολή
Ευρώπη	12,8	30,5	-57,9%
Βόρεια και Νότια Αμερική	58,5	27,0	117,1%
Άλλες	51,2	34,7	47,5%
Απαλοιφές	(3,1)	(19,0)	
Συνολικά Ενοποιημένα Μικτά Κέρδη	119,4	73,2	63,2%

Ανάλυση Μικτού Περιθωρίου Κέρδους

	Δωδεκάμηνο 2021	Δωδεκάμηνο 2020	% Μεταβολή
Ευρώπη	7,1%	16,5%	- 9,4ppps
Βόρεια και Νότια Αμερική	27,2%	15,6%	+ 11,6ppps
Άλλες	83,7%	73,9%	+ 9,9ppps
Συνολικό Ενοποιημένο Περιθώριο Μικτού Κέρδους	28,9%	21,2%	+ 7,6ppps

Αποτελέσματα της Μητρικής Εταιρείας INTRALOT

- Τα **Έσοδα** της περιόδου μειώθηκαν κατά 8,1%, στα €43,8 εκατ., με τη μείωση να οφείλεται κυρίως σε μειωμένες πωλήσεις υπηρεσιών προς θυγατρικές εταιρείες του Ομίλου κατά την τρέχουσα περίοδο, καθώς και σε μειωμένες πωλήσεις εμπορευμάτων έναντι του προηγούμενου δωδεκαμήνου.
- Τα κέρδη **EBITDA** διαμορφώθηκαν στα €-0,5 εκατ., από €-3,0 εκατ. κατά το δεδεκάμηνο του 2020, μεταβολή οφειλόμενη κυρίως στον περιορισμό των λειτουργικών εξόδων της Εταιρείας, που αντιστάθμισε την μείωση των πωλήσεων.
- Τα **Κέρδη μετά από Φόρους (EAT)** διαμορφώθηκαν στα €27,8 εκατ., από €-40,5 εκατ. το δωδεκάμηνο του 2020, επηρεαζόμενα κυρίως από το μη ταμειακό κέρδος που προήλθε από τη συναλλαγή αναδιάρθρωσης του ισολογισμού της.

(σε εκατ. €)	Δωδεκάμηνο 2021	Δωδεκάμηνο 2020	% Μεταβολή
Έσοδα (Κύκλος Εργασιών)	43,8	47,7	-8,1%
Μικτά Κέρδη	5,7	15,5	-63,2%
Άλλα Έσοδα Εκμεταλλεύσεως ⁹	1,6	0,2	-
Λειτουργικά Έξοδα ⁹	(21,6)	(27,4)	-21,1%
EBITDA⁹	(0,5)	3,0	-
EAT	27,8	(40,5)	-
CAPEX	(2,6)	(7,8)	-67,0%

⁹Τα Άλλα Έσοδα Εκμεταλλεύσεως, τα Λειτουργικά Έξοδα και τα κέρδη EBITDA που παρουσιάζονται δεν συμπεριλαμβάνουν τις δαπάνες και τις επανατιμολογήσεις που σχετίζονται με τη βελτιστοποίηση της κεφαλαιακής διάρθρωσης.

ΠΡΟΣΚΛΗΣΗ ΣΕ ΤΗΛΕΦΩΝΙΚΗ ΣΥΝΔΙΑΣΚΕΨΗ - ΑΠΟΤΕΛΕΣΜΑΤΑ ΔΩΔΕΚΑΜΗΝΟΥ 2021

Ο κος Σωκράτης Κόκκαλης, Chairman & CEO, ο κος Χρυσόστομος Σφάτος, Deputy Group CEO, ο κος Νικόλαος Νικολακόπουλος, Deputy Group CEO, ο κος Φώτης Κωνσταντέλλος, Deputy Group CEO, ο κος Ανδρέας Χρυσός, Group CFO, ο κος Νικόλαος Παυλάκης, Group Tax & Accounting Director, και ο κος Μιχαήλ Τσαγκαλάκης, Capital Markets Director, θα απευθυνθούν στους αναλυτές και στους θεσμικούς επενδυτές της INTRALOT για να παρουσιάσουν τα αποτελέσματα της Εταιρείας για το Δωδεκάμηνο του έτους 2021, καθώς και να συζητήσουν τις τελευταίες εξελίξεις της Εταιρείας.

Τα οικονομικά αποτελέσματα θα αποσταλούν στην ιστοσελίδα του Χρηματιστηρίου Αθηνών (www.helex.gr), και θα αναρτηθούν στην εταιρική ιστοσελίδα (www.intralot.com) την Παρασκευή, 8 Απριλίου 2022 (πριν την έναρξη της συνεδρίασης του Χρηματιστηρίου Αθηνών).

ΑΤΖΕΝΤΑ: Σύντομη Παρουσίαση - Ερωτήσεις και Απαντήσεις ΛΕΠΤΟΜΕΡΕΙΕΣ ΤΗΛΕΦΩΝΙΚΗΣ ΣΥΝΔΙΑΣΚΕΨΗΣ

Ημερομηνία: Δευτέρα, 11 Απριλίου 2022	
Ώρα: Ελλάδα 17:00 - Αγγλία 15:00 - CEST 16:00 - ΗΠΑ 10:00 (Ανατολική Ακτή)	
Τηλ, Συνδιάσκεψης Ελλάδα	 + 30 211 180 2000
Τηλ, Συνδιάσκεψης Ελλάδα	 + 30 213 009 6000
Τηλ, Συνδιάσκεψης Αγγλία	 + 44 (0) 203 059 5872
Τηλ, Συνδιάσκεψης Αγγλία	 + 44 (0) 800 368 1063
Τηλ, Συνδιάσκεψης ΗΠΑ	 + 1 516 447 5632
Σας προτείνουμε να καλέσετε τα παραπάνω τηλέφωνα 5 με 10 λεπτά πριν την προγραμματισμένη ώρα έναρξης της τηλεφωνικής συνδιάσκεψης,	

ΠΑΡΑΚΑΛΩ ΔΗΛΩΣΕΤΕ ΣΥΜΜΕΤΟΧΗ ΕΔΩ: [Global Pre-Registration Link](#)

ΛΕΠΤΟΜΕΡΕΙΕΣ ΖΩΝΤΑΝΗΣ ΜΕΤΑΔΟΣΗΣ

Η τηλεφωνική συνδιάσκεψη θα είναι διαθέσιμη μέσω webcast σε πραγματικό χρόνο από το διαδίκτυο και μπορείτε να συμμετάσχετε μέσω του εξής συνδέσμου:

<https://87399.choruscall.eu/links/intralotFY21.html>

ΑΝΑΜΕΤΑΔΟΣΗ ΣΥΝΔΙΑΣΚΕΨΗΣ

Θα υπάρξει αναμετάδοση της συνδιάσκεψης από τις 19:00 (ώρα Ελλάδος) 11/04/2022 έως το τέλος της εργάσιμης ημέρας της 20/04/2022.

Παρακαλώ καλέστε στους παρακάτω αριθμούς και τον ΚΩΔΙΚΟ (PIN CODE): 059 # από τονικό τηλέφωνο (touch-tone telephone)

Ψηφιακή Αναμετάδοση Αγγλία: + 44 (0) 203 059 5874

Ψηφιακή Αναμετάδοση ΗΠΑ: + 1 631 257 0626

Ψηφιακή Αναμετάδοση Ελλάδα: + 30 210 946 0929

Σε περίπτωση που θα χρειαστείτε περαιτέρω πληροφορίες, παρακαλώ επικοινωνήστε με τον κ. Αντώνιο Μάνδουλα, INTRALOT, τηλ.: (+30) 213 0397000 ή με την Chorus Call Hellas S.A., Teleconferencing Services Provider, τηλ, (+30) 210 9427300.

ΣΥΝΟΠΤΙΚΕΣ ΟΙΚΟΝΟΜΙΚΕΣ ΚΑΤΑΣΤΑΣΕΙΣ

Κατάσταση Αποτελεσμάτων Ομίλου

(σε εκατ. €)	Δωδεκάμηνο 2021	Δωδεκάμηνο 2020	% Μεταβολή	Δ' τρίμηνο 2021	Δ' τρίμηνο 2020	% Μεταβολή
Έσοδα (Κύκλος Εργασιών)	414,0	344,9	20,0%	111,2	101,5	9,5%
Μικτά Κέρδη	119,4	73,2	63,2%	33,0	24,0	37,4%
Άλλα Έσοδα Εκμεταλλεύσεως	21,6	17,4	23,8%	5,7	5,0	14,3%
Λειτουργικά Έξοδα	(101,6)	(92,4)	10,0%	(33,7)	(24,5)	37,2%
EBITDA	110,4	66,2	66,9%	27,8	20,9	33,0%
Περιθώριο %	26,7%	19,2%	+ 7,5pps	25,0%	20,6%	+ 4,4pps
Έξοδα αναδιοργάνωσης	(17,2)	(6,8)	-	(0,3)	(3,9)	-
Αποσβέσεις	(71,0)	(68,0)	4,5%	(22,8)	(16,4)	38,5%
EBIT	22,2	(8,5)	-	4,8	0,6	-
Χρηματοοικονομικά έξοδα (καθαρά)	(13,6)	(48,4)	-72,0%	(9,9)	(12,2)	-19,3%
Συναλλαγματικές Διαφορές	(1,2)	(8,6)	86,5%	(3,4)	(4,9)	30,2%
Λοιπά	29,6	(26,3)	-	(11,2)	(21,6)	48,1%
EBT	37,1	(91,9)	-	(19,7)	(38,1)	48,3%
ΝΙΑΤΜΙ	17,5	(106,0)	-	(18,0)	(42,6)	57,8%
ΝΙΑΤΜΙ από συνεχιζόμενες δραστηριότητες	26,6	(102,9)	-	(18,0)	(42,4)	57,7%
ΝΙΑΤΜΙ από διακοπείσες δραστηριότητες	(9,1)	(3,2)	-	-	(0,1)	-

Κατάσταση Οικονομικής Θέσης Ομίλου

(σε εκατ. €)	Δωδεκάμηνο 2021	Δωδεκάμηνο 2020
Ενσώματα Στοιχεία	123,2	134,3
Άυλα Περιουσιακά Στοιχεία	204,3	202,0
Λοιπά Μη Κυκλοφορούντα Περιουσιακά Στοιχεία	21,7	19,2
Αποθέματα	18,7	25,7
Εμπορικές Και Λοιπές Βραχυπρόθεσμες Απαιτήσεις	130,2	151,4
Ταμείο και ταμειακά διαθέσιμα	107,3	100,0
Περιουσιακά στοιχεία κατεχόμενα προς πώληση	0,0	16,2
Σύνολο Ενεργητικού	605,5	648,9
Μετοχικό Κεφάλαιο	45,7	47,1
Λοιπά Στοιχεία Ιδίων Κεφαλαίων	(169,1)	(266,9)
Αποθεματικά από κέρδη / (ζημιές) που αναγνωρίστηκαν απευθείας στα λοιπά συνολικά έσοδα και σχετίζονται με τα περιουσιακά στοιχεία κατεχόμενα προς πώληση	0,0	(0,6)
Μη Ελέγχουσες Συμμετοχές	8,0	3,7
Σύνολο Ιδίων Κεφαλαίων	(115,5)	(216,8)
Μακροπρόθεσμα Δάνεια	588,0	476,2
Προβλέψεις/ Λοιπές Μακροχρόνιες Υποχρεώσεις	19,2	19,1
Βραχυπρόθεσμα Δάνεια	16,5	274,9
Λοιπές Βραχυπρόθεσμες Υποχρεώσεις	97,3	95,4
Σύνολο Υποχρεώσεων	720,9	865,6
Σύνολο Ιδίων Κεφαλαίων και Υποχρεώσεων	605,5	648,9

Κατάσταση Ταμειακών Ροών Ομίλου

(σε εκατ. €)	Δωδεκάμηνο 2021	Δωδεκάμηνο 2020
EBT από συνεχιζόμενες δραστηριότητες	37,1	(91,9)
EBT από διακοπείσες δραστηριότητες	(7,9)	(3,5)
Πλέον/ Μείον Προσαρμογές	86,9	162,5
Μείωση/ (Αύξηση) Αποθεμάτων	(2,4)	7,2
Μείωση/ (Αύξηση) Απαιτήσεων	23,2	(19,2)
(Μείωση)/ Αύξηση Υποχρεώσεων	(33,1)	4,0
Καταβεβλημένοι Φόροι Εισοδήματος	3,8	(14,5)
Ταμειακές Εισροές/ (Εκροές) Από Λειτουργικές Δραστηριότητες	107,6	44,5
Καθαρές Δαπάνες Απόκτησης Παγίων Στοιχείων	(22,9)	(35,9)
(Απόκτηση) / Πώληση Θυγατρικών Και Λοιπών Επενδύσεων	10,3	(3,5)
Τόκοι Εισπραχθέντες	2,1	2,2
Μερίσματα Εισπραχθέντα	1,2	3,4
Ταμειακές Εισροές/ (Εκροές) Από Επενδυτικές Δραστηριότητες	(9,3)	(33,8)
Πώληση ιδίων μετοχών	0,1	-
Εισπράξεις Από Εκδοθέντα/ Αναληφθέντα Δάνεια	10,1	59,0
Εξοφλήσεις Δανείων	(13,2)	(67,4)
Εξοφλήσεις Υποχρεώσεων από Χρηματοδοτικές Μισθώσεις	(3,4)	(6,9)
Χρεωστικοί Τόκοι Και Συναφή Έξοδα Καταβεβλημένα	(56,5)	(45,9)
Μερίσματα Πληρωθέντα	(6,5)	(8,5)
Έξοδα αναδιοργάνωσης πληρωθέντα	(17,7)	(6,8)
Ταμειακές Εισροές/ (Εκροές) Από Χρηματοδοτικές Δραστηριότητες	(87,1)	(76,5)
Καθαρή Αύξηση/ (Μείωση) Στα Ταμειακά Διαθέσιμα Και Ισοδύναμα Περιόδου	11,1	(65,8)
Επίδραση Συναλλαγματικών Διαφορών	(3,8)	(5,3)
Ταμειακά Διαθέσιμα Και Ισοδύναμα Έναρξης Περιόδου	100,0	171,1
Ταμειακά Διαθέσιμα Και Ισοδύναμα Λήξης Περιόδου Από Συνολικές Δραστηριότητες	107,3	100,0

INTRALOT

Η INTRALOT, εισηγμένη εταιρία που ιδρύθηκε το 1992, έχει αναδειχθεί σε ηγέτιδα δύναμη του κλάδου των τυχερών παιχνιδιών, ως προμηθευτής λύσεων και διοργανωτής τυχερών παιχνιδιών σε 41 κράτη και πολιτείες του κόσμου με ρυθμισμένη αγορά. Με περίπου 1.800 εργαζομένους το 2021, η INTRALOT επαναπροσδιορίζει την καινοτομία και την ποιότητα παροχής υπηρεσιών στις Λοταρίες και τους διοργανωτές τυχερών παιχνιδιών και στηρίζει τον σκοπό τους για τη συγκέντρωση κεφαλαίων για κοινωφελείς σκοπούς. Η εταιρία είναι τοποθετημένη στρατηγικά ώστε να παρέχει άριστη τεχνολογία σε όλον τον κόσμο, έχοντας αναπτύξει ένα οικοσύστημα προηγμένων λύσεων για όλους τους τομείς τυχερών παιχνιδιών, που επιταχύνουν τον ψηφιακό μετασχηματισμό των διοργανωτών και προσφέρουν απaráμιλλη εμπειρία του παίκτη. Η INTRALOT έχει πιστοποιηθεί από την Παγκόσμια Ένωση Λοταριών (WLA) για τις αρχές που έχει υιοθετήσει για το Υπεύθυνο Παιχνίδι με το «Responsible Gaming Framework» και για τα υψηλότερα πρότυπα ασφάλειας των ψηφιακών υπηρεσιών της με το «WLA Security Control Standard».

Για περισσότερες πληροφορίες:

Κος Μιχαήλ Τσαγκαλάκης, Capital Markets Director

Τηλ.: +30 210 6156000, +30 6937 418338, +31 63 1049107, Φαξ: +30 2106106800, email: ir@intralot.com

www.intralot.com