

Όμιλος INTRALOT

ΑΝΑΚΟΙΝΩΣΗ
ΟΙΚΟΝΟΜΙΚΩΝ
ΑΠΟΤΕΛΕΣΜΑΤΩΝ

για την τρίμηνη περίοδο
με λήξη την 31^η Μαρτίου, 2022

intralot

The logo for intralot, featuring the word "intralot" in a bold, italicized, lowercase sans-serif font. Below the text is a thick, horizontal orange brushstroke that tapers at both ends.

«Η INTRALOT ανακοινώνει σταθερά Έσοδα και αύξηση EBITDA (+4,9%) στα Οικονομικά Αποτελέσματα του Α' τριμήνου 2022»

27 Μαΐου, 2022

Η INTRALOT A.E. (RIC: **INLr.AT**, Bloomberg: **INLOT GA**), ηγέτιδα εταιρεία στην παροχή λύσεων και στη διοργάνωση τυχερών παιχνιδιών διεθνώς, ανακοινώνει τα οικονομικά αποτελέσματα τριμήνου για την περίοδο με λήξη την 31^η Μαρτίου 2022, σύμφωνα με τα Διεθνή Λογιστικά Πρότυπα.

ΕΠΙΣΚΟΠΗΣΗ

- Κατά το Α' τρίμηνο του 2022, τα έσοδα του Ομίλου διαμορφώθηκαν στα €97,7 εκατ. (+0,1% σε ετήσια βάση).
- Κατά την ίδια περίοδο, τα κέρδη EBITDA διαμορφώθηκαν στα €26,1 εκατ. (+4,9% σε ετήσια βάση).
- Το ΝΙΑΤΜΙ (Καθαρά Κέρδη/Ζημίες μετά από Φόρους και Δικαιώματα Μειοψηφίας) από συνεχιζόμενες δραστηριότητες διαμορφώθηκε στα €5,7 εκατ. ζημίες, σε σύγκριση με ζημίες €6,9 εκατ. την αντίστοιχη περίοδο πέρυσι.
- Τα λειτουργικά έξοδα των εταιρειών του Ομίλου στην Ελλάδα παρουσιάζονται μειωμένα κατά 12,5% σε ετήσια βάση.
- Οι Λειτουργικές Ταμειακές Ροές για το Α' τρίμηνο του 2022 διαμορφώθηκαν στα €17,3 εκατ..
- Οι Καθαρές Επενδύσεις του Ομίλου κατά το Α' τρίμηνο του 2022 ανήλθαν στα €4,3 εκατ..
- Τα Ταμειακά Διαθέσιμα και Ισοδύναμα του Ομίλου στο τέλος του Α' τριμήνου του 2022 ανήλθαν στα €98,0 εκατ..
- Ο Καθαρός Δανεισμός ανήλθε στα €500,6 εκατ. στο τέλος του Α' τριμήνου 2022.
- Ο δείκτης καθαρής μόχλευσης (Net Debt/ LTM EBITDA) διαμορφώθηκε στο 4,5x στο τέλος του Α' τριμήνου 2022.
- Στις 26 Απριλίου, 2022, η INTRALOT ανακοίνωσε ότι θα συγκαλέσει γενική συνέλευση για να εγκρίνει την Αύξηση του Μετοχικού Κεφαλαίου της Εταιρείας με δικαίωμα προτίμησης υπέρ των μετόχων που υφίστανται κατά το χρόνο της έκδοσης κατά ποσό που δεν θα υπερβαίνει το 150% του καταβεβλημένου μετοχικού κεφαλαίου της. Τα έσοδα θα χρησιμοποιηθούν για την εξαγορά των μετοχών της Intralot Inc. που δεν ελέγχονται από την μητρική εταιρεία του Ομίλου. Σε αυτό το πλαίσιο, προχώρησε η υπογραφή μιας σύμβασης αγοράς μετοχών με τους μετόχους μειοψηφίας που ελέγχουν 33,2 εκατ. μετοχές της Intralot Inc. έναντι €3,65 ανά μετοχή, με την προϋπόθεση ότι η Αύξηση Μετοχικού Κεφαλαίου θα ολοκληρωθεί με επιτυχία. Η INTRALOT ανακοίνωσε ότι υπέγραψε δεσμευτικό Μνημόνιο Κατανόησης (MOU) με την Standard General Master Fund II L.P., βάσει του οποίου η Standard General θα αποκτήσει όλες τις μη αναληφθείσες μετοχές από την Αύξηση του Μετοχικού Κεφαλαίου μέχρι ενός αριθμού μετοχών που δεν θα υπερβαίνει το 1/3 του συνόλου των μετοχών μετά δικαιωμάτων ψήφου της Εταιρείας έναντι τιμής όχι μεγαλύτερης των €0,58 ανά μετοχή.
- Στις 23 Μαΐου 2022, κατόπιν της έκτακτης Γενικής Συνέλευσης των Μετόχων της Εταιρείας αποφασίστηκε η παροχή εξουσιοδότησης προς το Διοικητικό Συμβούλιο της Εταιρείας με σκοπό να καθορίσει τους όρους της Αύξησης του Μετοχικού Κεφαλαίου και να προβεί σε όλες τις απαραίτητες ενέργειες.

Σημείωση:

Λόγω στρογγυλοποίησης, οι αριθμοί που παρουσιάζονται σε αυτό και σε άλλα έγγραφα ενδέχεται να μην αθροίζονται ακριβώς στα σύνολα.

Βασικά Οικονομικά Στοιχεία Ομίλου

(σε εκατ. €)	Α' τρίμηνο 2022	Α' τρίμηνο 2021	% Μεταβολή	LTM
Έσοδα (Κύκλος Εργασιών)	97,7	97,6	0,1%	414,1
Καθαρές πωλήσεις μετά από κέρδη νικητών (GGR)	79,8	78,9	1,2%	336,2
Λειτουργικά Έξοδα ¹	(21,8)	(22,1)	-1,2%	(101,4)
EBITDA²	26,1	24,9	4,9%	111,7
Περιθώριο EBITDA (% επί του Κύκλου Εργασιών)	26,7%	25,5%	+ 1,2pps	27,0%
Περιθώριο EBITDA (% επί του GGR)	32,7%	31,6%	+ 1,1pps	33,2%
Έξοδα αναδιοργάνωσης	(0,3)	(5,0)	-93,9%	(12,4)
Αποσβέσεις	(17,1)	(15,9)	7,3%	(72,2)
EBT	(2,3)	(2,8)	17,5%	37,6
Περιθώριο EBT (%)	-2,4%	-2,9%	+ 0,5pps	9,1%
ΝΙΑΤΜΙ από συνεχιζόμενες δραστηριότητες	(5,7)	(6,9)	17,9%	27,8
Σύνολο Ενεργητικού	580,5	612,1	-	-
Δανεισμός	598,6	734,3	-	-
Καθαρός Δανεισμός	500,6	643,7	-	-
Λειτουργικές Ταμειακές Ροές από συνολικές δραστηριότητες	17,3	24,5	-29,6%	100,4
Καθαρές Επενδύσεις	(4,3)	(2,9)	47,3%	(24,3)

Ο Πρόεδρος και Διευθύνων Σύμβουλος του Ομίλου INTRALOT, κ. Σωκράτης Π. Κόκκαλης δήλωσε:

«Τα αποτελέσματα του πρώτου τριμήνου δείχνουν ισχυροποίηση των κερδών και ανάκαμψη από τον αντίκτυπο του COVID και αντικατοπτρίζουν ένα βελτιωμένο οικονομικό προφίλ, με ομαλοποιημένα έσοδα και μείωση των λειτουργικών εξόδων και του κόστους εξυπηρέτησης του χρέους σε αντιστοιχία με το επιχειρηματικό σχέδιο της Εταιρείας. Στο πλαίσιο αυτού του ισχυρά βελτιωμένου P/L και Ισολογισμού, η Εταιρεία έχει σχεδιάσει και πρόκειται να προχωρήσει άμεσα σε Αύξηση Μετοχικού Κεφαλαίου μέσω της Έκδοσης Δικαιωμάτων υπέρ παλαιών μετόχων έχοντας εξασφαλίσει τη δέσμευση της Standard General Master Fund II L.P. (ως Στρατηγικού Επενδυτή) για τα αδιάθετα δικαιώματα, κίνηση η οποία θα ενισχύσει σημαντικά τις προοπτικές μας να αξιοποιήσουμε τις τεράστιες ευκαιρίες στις ΗΠΑ αλλά και την παγκόσμια αγορά.»

¹ Τα λειτουργικά έξοδα που παρουσιάζονται δεν συμπεριλαμβάνουν τα έξοδα αναδιοργάνωσης.

² Ο Όμιλος ορίζει το "EBITDA" ως τα "Κέρδη / (ζημιές) προ φόρων" προσαρμοσμένα για τα κονδύλια "Κέρδη / (ζημιές) από ενοποιήσεις με τη μέθοδο της καθαρής θέσης", "Κέρδη / (ζημιές) στη καθαρή χρηματική θέση", "Συναλλαγματικές Διαφορές", "Πιστωτικοί τόκοι και συναφή έσοδα", "Χρεωστικοί τόκοι και συναφή έξοδα", "Έσοδα / (έξοδα) συμμετοχών και χρεογράφων", "Ζημιές απομείωσης και διαγραφής παγίων", "Κέρδη / (ζημιές) από πώληση παγίων", "Έξοδα αναδιοργάνωσης" και "Αποσβέσεις παγίων".

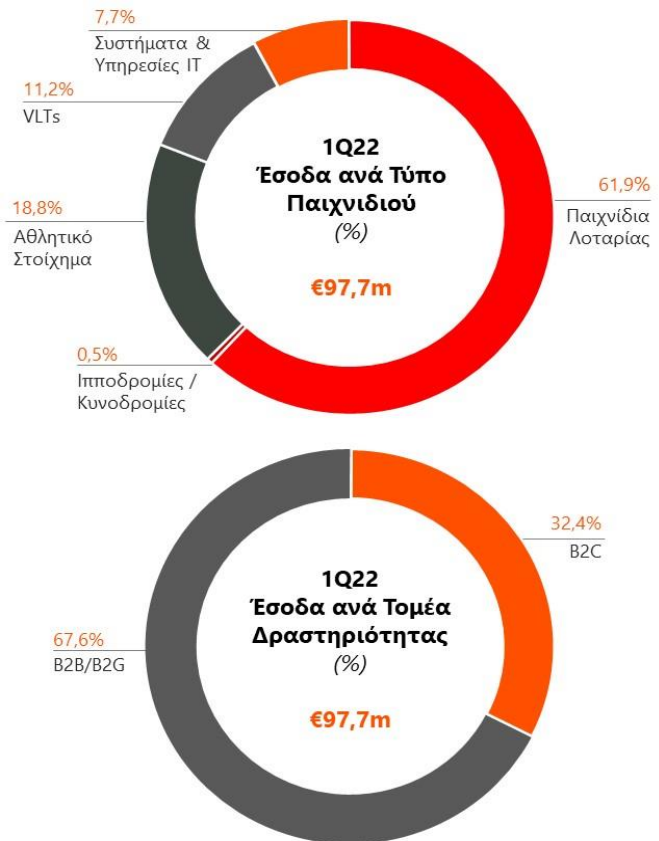
ΕΠΙΣΚΟΠΗΣΗ ΑΠΟΤΕΛΕΣΜΑΤΩΝ

ΚΥΚΛΟΣ ΕΡΓΑΣΙΩΝ

Ο ενοποιημένος κύκλος εργασιών σημείωσε σταθερή πορεία σε σύγκριση με το Α' τρίμηνο του 2021, διαμορφώνοντας τα συνολικά έσοδα για την τριμήνη περίοδο που έληξε την 31^η Μαρτίου, 2022, στα €97,7 εκατ. (+0,1%).

- Τα Παιχνίδια Λοταρίας είχαν τη μεγαλύτερη συνεισφορά στον κύκλο εργασιών μας, αποτελώντας το 61,9% των εσόδων μας, με τον Αθλητικό Στοιχηματισμό να έπεται με συμβολή 18,8% στον κύκλο εργασιών του Ομίλου για την τριμήνη περίοδο. Τα Συμβόλαια Τεχνολογίας αποτέλεσαν το 7,7% και τα VLTs το 11,2% των συνολικών εσόδων του Ομίλου, ενώ οι Ιπποδρομίες / Κυνοδρομίες αποτέλεσαν το 0,5% των συνολικών εσόδων μας.
- Ο ενοποιημένος κύκλος εργασιών για το τρίμηνο παρουσίασε οριακή αύξηση κατά €0,1 εκατ. σε ετήσια βάση. Οι κυριότεροι παράγοντες διακράτησης των πωλήσεων στα ίδια επίπεδα είναι οι παρακάτω (ανά Τομέα Δραστηριότητάς μας):

- €+1,8 εκατ. (+6,1%) από τη **Λειτουργία Τυχερών Παιχνιδιών (B2C)**, με την μεταβολή να προέρχεται από:
 - Υψηλότερα έσοδα στην **Αργεντινή** (€+2,5 εκατ. ή +32,0% σε ετήσια βάση), υποστηριζόμενα από την ανάπτυξη της τοπικής αγοράς. Σε τοπικό νόμισμα, τα αποτελέσματα της τρέχουσας περιόδου παρουσίασαν αύξηση +50,4% σε ετήσια βάση, και
 - Χαμηλότερα έσοδα στη **Μάλτα** (€-0,6 εκατ. ή -2,9% σε ετήσια βάση), ακολουθώντας την τάση της τοπικής αγοράς.
- €+0,7 εκατ. (+1,3%) από τις **Συμβάσεις Τεχνολογίας και Υπηρεσιών Υποστήριξης (B2B/B2G)**, με την μεταβολή να προέρχεται από:
 - Υψηλότερα έσοδα στην **Αυστραλία** (€+1,1 εκατ. ή +30,6% σε ετήσια βάση), κυρίως λόγω της χαλάρωσης των περιορισμών της πανδημίας COVID-19 σε σχέση με το Α' τρίμηνο του 2021,
 - Υψηλότερα έσοδα στην **Κροατία** (€+0,9 εκατ.), μετά την υλοποίηση της λύσης υποστήριξης της Λοτταρίας για την Hrvatska Lutrija (εθνική λοταρία Κροατίας),
 - Υψηλότερα έσοδα από άλλες περιοχές (€+0,5 εκατ.), κυρίως λόγω υψηλότερων πωλήσεων από υπηρεσίες, και
 - Χαμηλότερα έσοδα από τις δραστηριότητές μας στις **ΗΠΑ** (€-1,9 εκατ. ή -5,1% σε ετήσια βάση), καθώς οι πωλήσεις του Α' τριμήνου του 2021 ήταν αυξημένες κατά €4,0 εκατ.

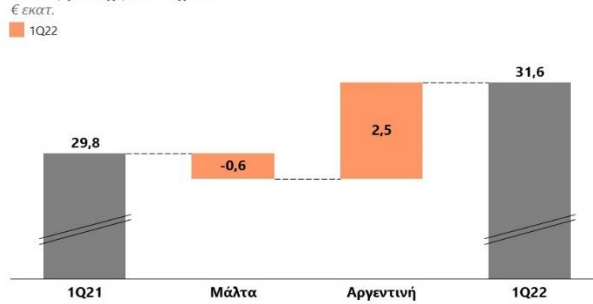


περίπου από την παρουσία τζακ ποτ. Τα έσοδα παρουσίασαν πτώση κατά 3,4% σε ετήσια βάση από πωλήσεις υπηρεσιών και κατά 55,4% σε ετήσια βάση από πωλήσεις εμπορευμάτων (μη επαναλαμβανόμενο έσοδο). Σε επίπεδο συναλλαγματικής ισοτιμίας, υπήρξε θετική επίδραση κατά 6,9% (υποτίμηση του Ευρώ συγκριτικά με πέρυσι — βάσει των μέσων όρων).

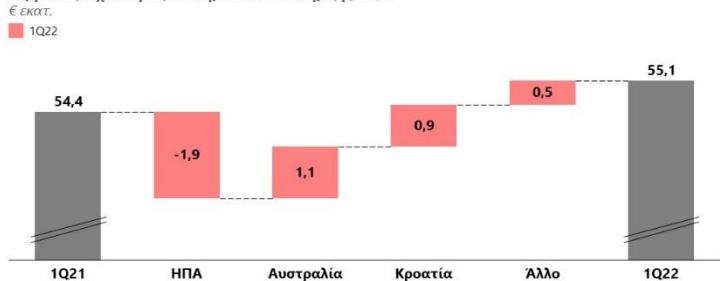
- €-2,4 εκατ. (-18,3%) από τη δραστηριότητα των **Συμβολαίων Διαχείρισης (B2B/ B2G)**, με την μεταβολή να προέρχεται από:

- Ελαφρώς υψηλότερα έσοδα στο **Μαρόκο** (€+0,1 εκατ.),
 - Οριακά υψηλότερα έσοδα από τα συμβόλαια Αθλητικού Στοιχηματισμού στις **ΗΠΑ** στη Μοντάνα και την Ουάσιγκτον – Περιφέρεια της Κολούμπια (€+0,1 εκατ.), και
 - Χαμηλότερα έσοδα από τις δραστηριότητές μας στην **Τουρκία** (€-2,6 εκατ.), επηρεασμένα κυρίως από την ανατίμηση του Ευρώ (+75,8% σε σχέση με την περασμένη χρονιά – βάσει των μέσων όρων). Σε τοπικό νόμισμα, τα αποτελέσματα της τρέχουσας περιόδου παρουσίασαν αύξηση +20,4% σε ετήσια βάση. Κατά Α' τρίμηνο του 2022, η τοπική αγορά Αθλητικού Στοιχηματισμού επεκτάθηκε σχεδόν κατά 1,3 φορές σε ετήσια βάση, με τον Αθλητικό Στοιχηματισμό μέσω online καναλιών να καταλαμβάνει μερίδιο περίπου ίσο με το 89% της αγοράς στο τέλος του Α' τριμήνου του 2022.
- **Βάση σταθερής συναλλαγματικής ισοτιμίας:** Κατά το Α' τρίμηνο του 2022, ο κύκλος εργασιών, χωρίς να υπολογίζεται η αρνητική επίδραση συναλλαγματικών ισοτιμιών ύψους €3,8 εκατ., διαμορφώθηκε στα €101,4 εκατ. (+4,0% σε ετήσια βάση).

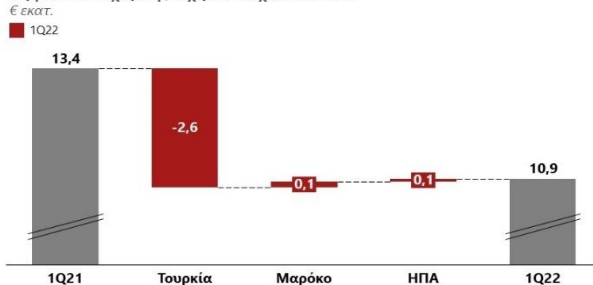
Λειτουργία Τυχερών Παιχνιδιών, 1Q22



Συμβάσεις Τεχνολογίας & Υπηρεσιών Υποστήριξης, 1Q22



Συμβόλαια Διαχείρισης Τυχερών Παιχνιδιών, 1Q22



ΚΑΘΑΡΕΣ ΠΩΛΗΣΕΙΣ ΜΕΤΑ ΑΠΟ ΚΕΡΔΗ ΝΙΚΗΤΩΝ (GGR) & ΠΟΣΟΣΤΟ ΑΠΟΔΟΣΗΣ ΚΕΡΔΩΝ (Payout)

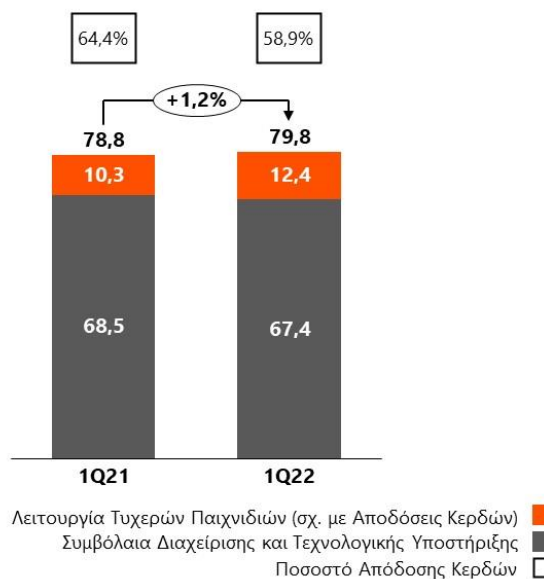
- Οι καθαρές πωλήσεις μετά από κέρδη νικητών (GGR) από συνεχιζόμενες δραστηριότητες διαμορφώθηκαν στα €79,8 εκατ. το Α' τρίμηνο του 2022, σημειώνοντας αύξηση 1,2% (ή €+0,9 εκατ.) σε ετήσια βάση, λόγω:

- της μείωσης στο GGR που δεν σχετίζεται με ποσοστό απόδοσης κερδών – payout (-1,7% σε ετήσια βάση ή €-1,2 εκατ. σε σύγκριση με το Α' τρίμηνο του 2021), κυρίως λόγω των χαμηλότερων πωλήσεων από τις δραστηριότητες μας στις ΗΠΑ (μη πραγματοποίηση τζακ ποτ), αλλά και λόγω

- της αύξησης στο GGR που σχετίζεται με το ποσοστό απόδοσης κερδών - payout (+20,2% σε ετήσια βάση ή €+2,1 εκατ. σε σύγκριση με το Α' τρίμηνο του 2021), κυρίως λόγω του χαμηλότερου μέσου ποσοστού απόδοσης κερδών (payout) στη Μάλτα και την Αργεντινή (+4,3% σε ετήσια βάση στον τζίρο τυχερών παιχνιδιών (wagers)³). Κατά το Α' τρίμηνο του 2022, το Μέσο Ποσοστό Απόδοσης (payout)⁴ σημείωσε μείωση κατά 5,4pps σε σύγκριση με το Α' τρίμηνο του 2021 (58,9% έναντι 64,4%), επηρεαζόμενο σημαντικά από την υψηλότερη σταθμισμένη συμμετοχή από τις δραστηριότητές μας στη Μάλτα.

- Βάση σταθερής συναλλαγματικής ισοτιμίας:** Κατά το Α' τρίμηνο του 2022, οι καθαρές πωλήσεις μετά από κέρδη νικητών (GGR), χωρίς να υπολογίζεται η αρνητική επίδραση συναλλαγματικών ισοτιμιών ύψους €3,1 εκατ., διαμορφώθηκαν στα €82,9 εκατ. (+5,1% σε ετήσια βάση).

Καθαρά Έσοδα από Τυχερά Παιχνίδια (GGR) & Αποδόσεις Κερδών, 1Q22
€ εκατ., %



³ Στα έσοδα από δραστηριότητες λειτουργίας τυχερών παιχνιδιών συμπεριλαμβάνεται επίσης και ένα μικρό ποσοστό εσόδου μη σχετιζόμενου με payout, δηλ. υπηρεσίες προστιθέμενης αξίας, το οποίο κατά το Α' τρίμηνο του 2022 ανήλθε στα €1,3 εκατ. (Α' τρίμηνο του 2021: €0,8 εκατ.).

⁴ Ο υπολογισμός του ποσοστού απόδοσης κερδών εξαιρεί τον αντίκτυπο του IFRS 15 Έσοδα από Συμβάσεις με Πελάτες.

ΛΕΙΤΟΥΡΓΙΚΑ ΕΞΟΔΑ⁵ & EBITDA⁶

- Τα συνολικά **Λειτουργικά έξοδα** μειώθηκαν κατά €0,3 εκατ. (ή -1,2%) κατά το Α' τρίμηνο του 2022 (€21,8 εκατ. έναντι €22,1 εκατ.). Εξαιρώντας τις υψηλότερες αποσβέσεις (€0,7 εκατ.) στις ΗΠΑ, στο Μαρόκο και στην Κροατία, τα Λειτουργικά Έξοδα παρουσίασαν μείωση κατά €0,9 εκατ., ωθούμενα κυρίως από τα μέτρα εξοικονόμησης κόστους σε επίπεδο ΗQ.
- Τα **Άλλα Έσοδα Εκμεταλλεύσεως** από συνεχιζόμενες δραστηριότητες διαμορφώθηκαν στα €5,7 εκατ., αυξημένα κατά 3,2% σε ετήσια βάση (ή €+0,2 εκατ.). Το σύνολο του εσόδου προέρχεται κυρίως από μισθώσεις εξοπλισμού στις ΗΠΑ.
- Κατά το Α' τρίμηνο του 2022, το **EBITDA** από συνεχιζόμενες δραστηριότητες, διαμορφώθηκε στα €26,1 εκατ., σημειώνοντας αύξηση κατά 4,9% (ή €+1,2 εκατ.) σε σχέση με το Α' τρίμηνο του 2021. Παρά την απουσία τζακ ποτ που ώθησε σημαντικά την απόδοση του Α' τριμήνου του 2021 (από τις δραστηριότητές μας στις ΗΠΑ), ο Όμιλος κατάφερε να βελτιώσει την κερδοφορία του λόγω του χαμηλότερου μέσου ποσοστού απόδοσης κερδών (payout) και την μείωση των Λειτουργικών του Εξόδων.
- Σε ετήσια βάση, **το περιθώριο EBITDA** επί των πωλήσεων αυξήθηκε σε 26,7%, σε σύγκριση με 25,5% κατά το Α' τρίμηνο του 2021 (+1,2pp).
- Κατά τους Δώδεκα Τελευταίους Μήνες (**LTM**), το **EBITDA** διαμορφώθηκε στα €111,7 εκατ.
- **Βάση σταθερής συναλλαγματικής ισοτιμίας:** Κατά το Α' τρίμηνο του 2022, τα κέρδη EBITDA, χωρίς να υπολογίζεται η αρνητική επίδραση συναλλαγματικών ισοτιμιών ύψους €1,4 εκατ., ανήλθαν στα €27,5 εκατ. (+10,5% σε ετήσια βάση).

EBT / ΝΙΑΤΜΙ

- Κατά το Α' τρίμηνο του 2022, τα κέρδη **EBT** ανήλθαν στα €-2,3 εκατ., έναντι των €-2,8 εκατ. κατά το Α' τρίμηνο του 2021, με την μεταβολή να προέρχεται από:
 - τα χαμηλότερα έξοδα αναδιοργάνωσης που σχετίζονται με την επιτυχή αναδιάρθρωση του ισολογισμού (€+4,7 εκατ. έναντι του Α' τριμήνου του 2021),
 - τα χαμηλότερα χρηματοοικονομικά έξοδα, άμεσο αποτέλεσμα της κεφαλαιακής αναδιάρθρωσης (€+1,9 εκατ. έναντι του Α' τριμήνου του 2021),
 - τη βελτίωση του EBITDA (€+1,2 εκατ. έναντι του Α' τριμήνου του 2021),

Οι κύριοι παράγοντες που περιορίσαν τη βελτίωση του αποτελέσματος είναι:

- η αρνητική επίπτωση από τις συναλλαγματικές διαφορές (€-4,2 εκατ. σε σύγκριση με το Α' τρίμηνο του 2021), ως αποτέλεσμα της αποτίμησης των ταμειακών διαθεσίμων σε ξένο νόμισμα διαφορετικό από το λειτουργικό νόμισμα της κάθε εταιρείας, της αποτίμησης εμπορικών υπολοίπων και δανειακών υποχρεώσεων διάφορων θυγατρικών του Ομίλου στο εξωτερικό σε Ευρώ, καθώς επίσης και από τη αρνητική επίδραση της αναταξινόμησης αποθεματικού συναλλαγματικών διαφορών στην Κατάσταση Αποτελεσμάτων κατ' εφαρμογή του IFRS 10,
- η καταγραφή ζημιών έναντι κέρδους από συμμετοχές και επενδύσεις (€-1,5 εκατ. σε σύγκριση με το Α' τρίμηνο του 2021),

⁵ Η ανάλυση των λειτουργικών εξόδων δεν συμπεριλαμβάνει τις δαπάνες που σχετίζονται με τη βελτιστοποίηση της κεφαλαιακής διάρθρωσης.

⁶ Η ανάλυση του EBITDA δεν συμπεριλαμβάνει τις Αποσβέσεις και τις δαπάνες που σχετίζονται με τη βελτιστοποίηση της κεφαλαιακής διάρθρωσης.

- οι υψηλότερες αποσβέσεις (€-1,2 εκατ. σε σύγκριση με το Α' τρίμηνο του 2021) κυρίως από την Τουρκία (Bilyoner) και το Μαρόκο,
- τη λογιστική ζημιά προερχόμενη από την εφαρμογή του ΔΛΠ 29 στην Αργεντινή (€-1,1 σε σύγκριση με το Α' τρίμηνο του 2021).
- **Βάση σταθερής συναλλαγματικής ισοτιμίας:** Το EBT για το Α' τρίμηνο του 2022, χωρίς να υπολογίζεται η επίδραση συναλλαγματικών ισοτιμιών, ανήλθε στα €-0,4 εκατ., από €-6,5 εκατ. κατά το Α' τρίμηνο του 2021.
- Το **ΝΙΑΤΜΙ από συνεχιζόμενες δραστηριότητες** κατά το Α' τρίμηνο του 2022 διαμορφώθηκε στα €-5,7 εκατ. σε σύγκριση με τα €-6,9 εκατ. κατά το Α' τρίμηνο του 2021. Το **ΝΙΑΤΜΙ από συνολικές δραστηριότητες** για το Α' τρίμηνο του 2022 ανήλθε στα €-5,7 εκατ. (βελτιωμένο κατά €2,6 εκατ. σε σχέση με πέρυσι), συμπεριλαμβανομένης της επίδοσης των διακοπεισών δραστηριοτήτων στο Περού και τη Βραζιλία.
- **Βάση σταθερής συναλλαγματικής ισοτιμίας:** Το ΝΙΑΤΜΙ από συνολικές δραστηριότητες για το Α' τρίμηνο του 2022, σε σταθερές συναλλαγματικές ισοτιμίες, διαμορφώθηκε στα €-5,3 εκατ., από €-12,1 εκατ. κατά το Α' τρίμηνο του 2021.

TAMEΙΑΚΕΣ ΡΟΕΣ

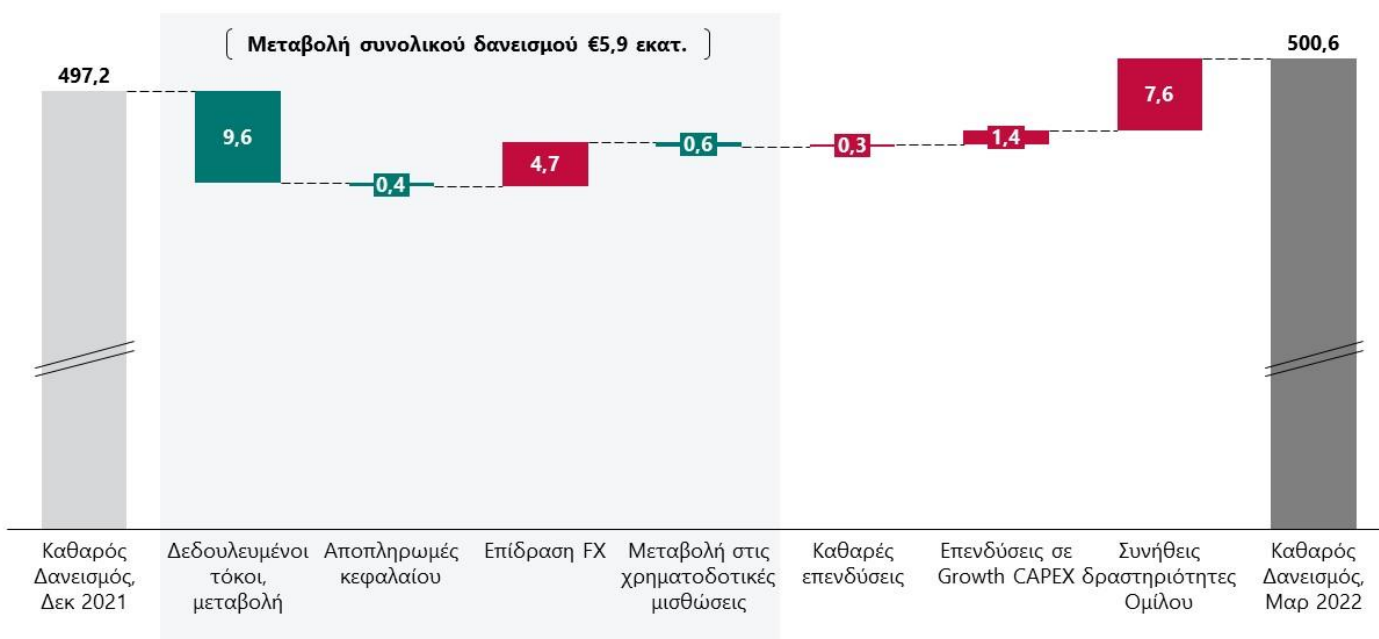
- Οι **Λειτουργικές Ταμειακές Ροές** για το Α' τρίμηνο του 2022 διαμορφώθηκαν στα €17,3 εκατ., μειωμένες κατά €7,3 εκατ. σε σύγκριση με το Α' τρίμηνο του 2021. Εξαιρώντας τις λειτουργικές ταμειακές ροές από τις διακοπείσες δραστηριότητες μας στη Βραζιλία, οι λειτουργικές ταμειακές ροές εμφανίζονται μειωμένες κατά €7,0 εκατ. σε σχέση με πέρυσι, επηρεασμένες κυρίως από τις πληρωμές φόρου εισοδήματος κατά την τρέχουσα περίοδο, σε αντίθεση με επιστροφές κατά το Α' τρίμηνο του 2021.
- Οι **Προσαρμοσμένες Ελεύθερες Ταμειακές Ροές**⁷ για το Α' τρίμηνο του 2022 μειώθηκαν κατά €2,9 εκατ. και διαμορφώθηκαν στα €1,7 εκατ., από €4,6 εκατ. την περασμένη χρονιά. Η μείωση αυτή προήλθε κυρίως από την πληρωμή φόρου εισοδήματος σε σχέση με επιστροφή κατά το Α' τρίμηνο του 2021 (€-7,4 εκατ. σε ετήσια βάση) και το αυξημένο maintenance capex (€-1,8 εκατ.). Σε αντιστάθμιση των αρνητικών ροών που αναφέρθηκαν παραπάνω, οι πληρωμές μερισμάτων παρουσίασαν μείωση (€+3,1 εκατ. σε ετήσια βάση), τα καθαρά χρηματοοικονομικά έξοδα σημείωσαν μείωση λόγω της αναδιάρθρωσης χρέους (€+2,0 εκατ. σε ετήσια βάση) και η κερδοφορία σε επίπεδο EBITDA βελτιώθηκε (€+1,2 εκατ. σε ετήσια βάση).
- Οι **Καθαρές Επενδύσεις** κατά το Α' τρίμηνο του 2022 ανήλθαν σε €4,3 εκατ., αυξημένες κατά €1,4 εκατ. σε σχέση με το Α' τρίμηνο του 2021. Οι κυριότερες κεφαλαιουχικές δαπάνες για το Α' τρίμηνο του 2022 περιλαμβάνουν €0,3 εκατ. σε επενδύσεις σε Έρευνα και Ανάπτυξη (R&D) και παράδοσης του pipeline των έργων μας, €3,0 εκατ. στις ΗΠΑ και €1,0 εκατ. σε λοιπές δραστηριότητες μας. Το Maintenance CAPEX για το Α' τρίμηνο του 2022 διαμορφώθηκε στα €2,2 εκατ., ή 52,0% επί του συνόλου των κεφαλαιουχικών δαπανών του Α' τριμήνου του 2022, από €0,8 εκατ. ή 28,2% αντίστοιχα κατά το Α' τρίμηνο του 2021.
- Ο **Καθαρός Δανεισμός** στις 31 Μαρτίου του 2022 διαμορφώθηκε στα €500,6 εκατ., σημειώνοντας αύξηση κατά €3,4 εκατ. σε σύγκριση με την 31η Δεκεμβρίου του 2021 (€497,2 εκατ.). Η αύξηση του Καθαρού Δανεισμού επηρεάστηκε κυρίως από τις συνήθειες δραστηριότητες του Ομίλου λόγω της αρνητικής μεταβολής στο κεφάλαιο κίνησης, τις

⁷ Υπολογίζονται ως EBITDA – Maintenance CAPEX – Καταβεβλημένοι Φόροι Εισοδήματος – Καθαρά Χρηματοοικονομικά Έξοδα (μη συμπεριλαμβανομένων των εξόδων αναχρηματοδότησης) – Καθαρά Μερίσματα Πληρωθέντα στα χρηματοοικονομικά αυτά στοιχεία έχει συμπεριληφθεί μόνο η επίδραση από τις συνεχιζόμενες δραστηριότητες.

συναλλαγματικές ισοτιμίες για το μέρος του χρέους που αποτιμάται σε USD (€+4,7 εκατ.) και τις επενδύσεις σε growth capex (€+1,4 εκατ.) στις ΗΠΑ. Η αύξηση αντισταθμίστηκε μερικώς από τους χαμηλότερους δεδουλευμένους τόκους για το Α' τρίμηνο του 2022 συγκριτικά με τον Δεκέμβριο του 2021.

Μεταβολή Καθαρού Δανεισμού, 1Q22

σε € εκατ.



ΠΡΟΟΠΤΙΚΕΣ

Παρότι οι κίνδυνοι που συνδέονται με την πανδημία του COVID-19 έχουν μειωθεί, η γεωπολιτική ένταση που επικρατεί λόγω του πολέμου στην Ουκρανία σε συνδυασμό με την ενεργειακή κρίση, τις διαταραχές στην εφοδιαστική αλυσίδα και την άνοδο του πληθωρισμού, αποτελούν παράγοντες που θα επηρεάσουν τις οικονομικές εξελίξεις μέσα στους επόμενους μήνες.

Ο Όμιλός μας δεν έχει άμεση έκθεση από πλευράς εργασιών ή εξάρτησης από προμηθευτές στην Ουκρανία και τη Ρωσία. Ωστόσο, δεν μπορεί να αγνοηθεί ο κίνδυνος έμμεσων επιπτώσεων στις επιχειρηματικές δραστηριότητες του Ομίλου από τη μείωση του διαθέσιμου εισοδήματος των νοικοκυριών και την πιθανή αύξηση των λειτουργικών εξόδων λόγω πληθωριστικών πιέσεων.

Η Διοίκηση της Εταιρείας παρακολουθεί σε συνεχή βάση τις γεωπολιτικές και οικονομικές εξελίξεις και είναι έτοιμη να λάβει όλα τα απαραίτητα μέτρα για την προστασία των εργασιών της.

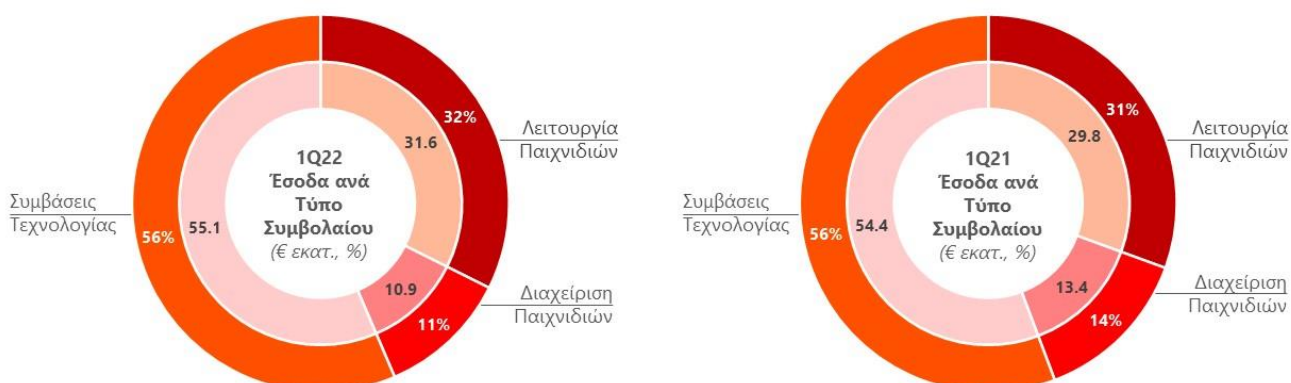
ΠΡΟΣΦΑΤΕΣ/ ΣΗΜΑΝΤΙΚΕΣ ΕΞΕΛΙΞΕΙΣ ΣΤΗΝ ΕΤΑΙΡΕΙΑ

- Στις 26 Απριλίου, 2022, η INTRALOT ανακοίνωσε ότι θα συγκαλέσει γενική συνέλευση για να εγκρίνει την Αύξηση του Μετοχικού Κεφαλαίου της Εταιρείας μέσω της έκδοσης δικαιωμάτων υπέρ παλαιών μετόχων κατά ποσό που δεν θα υπερβαίνει το 150% του καταβεβλημένου μετοχικού κεφαλαίου της. Τα έσοδα θα χρησιμοποιηθούν για την εξαγορά των μετοχών της Intralot Inc. που δεν ελέγχονται από την μητρική εταιρεία του Ομίλου. Σε αυτό το πλαίσιο, προχώρησε η υπογραφή μιας σύμβασης αγοράς μετοχών με τους μετόχους μειοψηφίας που ελέγχουν 33.227.256 μετοχές της Intralot Inc. έναντι €3,65 ανά μετοχή, με την προϋπόθεση ότι η Αύξηση Μετοχικού Κεφαλαίου θα ολοκληρωθεί με επιτυχία. Η INTRALOT ανακοίνωσε ότι υπέγραψε δεσμευτικό Μνημόνιο Κατανόησης (MOU) με την Standard General Master Fund II L.P., βάσει του οποίου η Standard General θα αποκτήσει όλες τις μη αναληφθείσες μετοχές από την Αύξηση του Μετοχικού Κεφαλαίου μέχρι ενός αριθμού μετοχών που δεν θα υπερβαίνει το 1/3 του συνόλου των μετοχών μετά δικαιωμάτων ψήφου της Εταιρείας έναντι τιμής όχι μεγαλύτερης των €0,58 ανά μετοχή.
- Στις 23 Μαΐου 2022, κατόπιν της έκτακτης Γενικής Συνέλευσης των Μετόχων της Εταιρείας αποφασίστηκε η παροχή εξουσιοδότησης προς το Διοικητικό Συμβούλιο της Εταιρείας με σκοπό να καθορίσει τους όρους της Αύξησης του Μετοχικού Κεφαλαίου και να προβεί σε όλες τις απαραίτητες ενέργειες.

ΠΑΡΑΡΤΗΜΑ

Επίδοση κατά Τομέα Δραστηριότητας⁸

Επίδοση Τριμήνου



Επίδοση κατά Γεωγραφική Περιοχή

Ανάλυση Εσόδων

(σε εκατ. €)	Α τρίμηνο 2022	Α τρίμηνο 2021	% Μεταβολή
Ευρώπη	35,8	34,4	4,0%
Βόρεια και Νότια Αμερική	52,3	50,5	3,4%
Άλλες	15,3	16,8	-8,9%
Απαλοιφές	(5,7)	(4,2)	-
Συνολικές Ενοποιημένες Πωλήσεις	97,7	97,6	0,1%

Κατανομή Μικτού Κέρδους

(σε εκατ. €)	Α τρίμηνο 2022	Α τρίμηνο 2021	% Μεταβολή
Ευρώπη	3,5	(1,7)	-
Βόρεια και Νότια Αμερική	11,4	13,8	-17,5%
Άλλες	13,0	14,2	-8,4%
Απαλοιφές	(2,7)	(0,7)	-
Συνολικά Ενοποιημένα Μικτά Κέρδη	25,2	25,6	-1,6%

⁸ Το μέρος του εσόδου μας από τις ΗΠΑ που αφορά διαχείριση παιχνιδιών Αθλητικού Στοιχηματισμού, έχει συμπεριληφθεί στην κατηγορία «Διαχείριση Παιχνιδιών». Τα υπόλοιπα έσοδα από τις δραστηριότητες μας στις ΗΠΑ έχουν συμπεριληφθεί στην κατηγορία των εσόδων από «Συμβάσεις Τεχνολογίας».

Ανάλυση Μικτού Περιθωρίου Κέρδους

	Α τρίμηνο 2022	Α τρίμηνο 2021	% Μεταβολή
Ευρώπη	9,8%	-5,1%	+ 14,8pps
Βόρεια και Νότια Αμερική	21,8%	27,4%	- 5,5pps
Άλλες	84,8%	84,4%	+ 0,4pps
Συνολικό Ενοποιημένο Περιθώριο Μικτού Κέρδους	25,8%	26,2%	- 0,4pps

Αποτελέσματα της Μητρικής Εταιρείας INTRALOT

- Τα **Έσοδα** της περιόδου αυξήθηκαν κατά 28,1%, στα €6,0 εκατ., με τη βελτίωση να προέρχεται από τις αυξημένες πωλήσεις υπηρεσιών προς θυγατρικές εταιρείες του Ομίλου κατά την τρέχουσα περίοδο.
- Τα κέρδη **EBITDA** διαμορφώθηκαν στα €-1,3 εκατ., από €-4,5 εκατ. κατά το Α' τρίμηνο του 2021, επηρεασμένα θετικά από την αύξηση των πωλήσεων με βελτιωμένα συγκριτικά περιθώρια κερδοφορίας λόγω και της μείωσης του κόστους πωλήσεων.
- Τα **Κέρδη μετά από Φόρους (EAT)** διαμορφώθηκαν στα €-6,7 εκατ., από €-0,1 εκατ. κατά το Α' τρίμηνο του 2021, επηρεαζόμενα από το κέρδος που προήλθε από τη συναλλαγή πώλησης της Intralot se Peru το Α' τρίμηνο του 2021.

(σε εκατ. €)	Α τρίμηνο 2022	Α τρίμηνο 2021	% Μεταβολή
Έσοδα (Κύκλος Εργασιών)	6,0	4,6	28,1%
Μικτά Κέρδη	(0,5)	(3,1)	-82,9%
Άλλα Έσοδα Εκμεταλλεύσεως ⁹	0,1	0,0	-
Λειτουργικά Έξοδα ⁹	(4,5)	(5,1)	-11,8%
EBITDA⁹	(1,3)	(4,5)	71,5%
EAT	(6,7)	(0,1)	-
CAPEX	(0,3)	(0,5)	-35,4%

⁹Τα Άλλα Έσοδα Εκμεταλλεύσεως, τα Λειτουργικά Έξοδα και τα κέρδη EBITDA που παρουσιάζονται δεν συμπεριλαμβάνουν τις δαπάνες και τις επανατιμολογήσεις που σχετίζονται με τη βελτιστοποίηση της κεφαλαιακής διάρθρωσης.

ΠΡΟΣΚΛΗΣΗ ΣΕ ΤΗΛΕΦΩΝΙΚΗ ΣΥΝΔΙΑΣΚΕΨΗ - ΑΠΟΤΕΛΕΣΜΑΤΑ Α΄ ΤΡΙΜΗΝΟΥ 2022

Ο κος Σωκράτης Κόκκαλης - Chairman & CEO, ο κος Χρυσόστομος Σφάτος - Deputy Group CEO, ο κος Νικόλαος Νικολακόπουλος - Deputy Group CEO, ο κος Φώτης Κωνσταντέλλος - Deputy Group CEO, ο κος Ανδρέας Χρυσός - Group CFO, ο κος Νικόλαος Παυλάκης - Group Tax & Accounting Director, ο κος Σκιαδάς Αντώνιος - Group Finance, Controlling & Budgeting Director και ο κος Μιχαήλ Τσαγκαλάκης - Capital Markets Director, θα απευθυνθούν στους αναλυτές και στους θεσμικούς επενδυτές της INTRALOT για να παρουσιάσουν τα αποτελέσματα της Εταιρείας για το Α΄ τρίμηνο του έτους 2022, καθώς και να συζητήσουν τις τελευταίες εξελίξεις της Εταιρείας.

Τα οικονομικά αποτελέσματα θα αποσταλούν στην ιστοσελίδα του Χρηματιστηρίου Αθηνών (www.helex.gr), και θα αναρτηθούν στην εταιρική ιστοσελίδα (www.intralot.com) την Παρασκευή, 17 Μαΐου 2022 (πριν την έναρξη της συνεδρίασης του Χρηματιστηρίου Αθηνών).

ΑΤΖΕΝΤΑ: Σύντομη Παρουσίαση - Ερωτήσεις και Απαντήσεις ΛΕΠΤΟΜΕΡΕΙΕΣ ΤΗΛΕΦΩΝΙΚΗΣ ΣΥΝΔΙΑΣΚΕΨΗΣ

Ημερομηνία: Δευτέρα, 30 Μ Μαΐου 2022	
Ώρα: Ελλάδα 17:00 - Αγγλία 15:00 - CEST 16:00 - ΗΠΑ 10:00 (Ανατολική Ακτή)	
Τηλ, Συνδιάσκεψης Ελλάδα	 + 30 211 180 2000
Τηλ, Συνδιάσκεψης Ελλάδα	 + 30 213 009 6000
Τηλ, Συνδιάσκεψης Αγγλία	 + 44 (0) 203 059 5872
Τηλ, Συνδιάσκεψης Αγγλία	 + 44 (0) 800 368 1063
Τηλ, Συνδιάσκεψης ΗΠΑ	 + 1 516 447 5632
Σας προτείνουμε να καλέσετε τα παραπάνω τηλέφωνα 5 με 10 λεπτά πριν την προγραμματισμένη ώρα έναρξης της τηλεφωνικής συνδιάσκεψης.	

ΠΑΡΑΚΑΛΩ ΔΗΛΩΣΕΤΕ ΣΥΜΜΕΤΟΧΗ ΕΔΩ: [Global Pre-Registration Link](#)

ΛΕΠΤΟΜΕΡΕΙΕΣ ΖΩΝΤΑΝΗΣ ΜΕΤΑΔΟΣΗΣ

Η τηλεφωνική συνδιάσκεψη θα είναι διαθέσιμη μέσω webcast σε πραγματικό χρόνο από το διαδίκτυο και μπορείτε να συμμετάσχετε μέσω του εξής συνδέσμου:

<https://87399.choruscall.eu/links/intralot22Q1.html>

ΑΝΑΜΕΤΑΔΟΣΗ ΣΥΝΔΙΑΣΚΕΨΗΣ

Θα υπάρξει αναμετάδοση της συνδιάσκεψης από τις 19:00 (ώρα Ελλάδος) 30/05/2022 έως το τέλος της εργάσιμης ημέρας της 08/06/2022.

Παρακαλώ καλέστε στους παρακάτω αριθμούς και τον ΚΩΔΙΚΟ (PIN CODE): 059 # από τονικό τηλέφωνο (touch-tone telephone)

Ψηφιακή Αναμετάδοση Αγγλία: + 44 (0) 203 059 5874

Ψηφιακή Αναμετάδοση ΗΠΑ: + 1 631 257 0626

Ψηφιακή Αναμετάδοση Ελλάδα: + 30 210 946 0929

Σε περίπτωση που θα χρειαστείτε περαιτέρω πληροφορίες, παρακαλώ επικοινωνήστε με τον κ, Αντώνιο Μάνδουλα, INTRALOT, τηλ.: (+30) 213 0397000 ή με την Chorus Call Hellas S.A., Teleconferencing Services Provider, τηλ, (+30) 210 9427300.

ΣΥΝΟΠΤΙΚΕΣ ΟΙΚΟΝΟΜΙΚΕΣ ΚΑΤΑΣΤΑΣΕΙΣ

Κατάσταση Αποτελεσμάτων Ομίλου

(σε εκατ. €)	A' τρίμηνο 2022	A' τρίμηνο 2021	% Μεταβολή	LTM
Έσοδα (Κύκλος Εργασιών)	97,7	97,6	0,1%	414,1
Μικτά Κέρδη	25,2	25,6	-1,6%	119,0
Άλλα Έσοδα Εκμεταλλεύσεως	5,7	5,5	3,2%	21,8
Λειτουργικά Έξοδα	(21,8)	(22,1)	-1,2%	(101,4)
EBITDA	26,1	24,9	4,9%	111,7
Περιθώριο %	26,7%	25,5%	+ 1,2ppps	27,0%
Έξοδα αναδιοργάνωσης	(0,3)	(5,0)	-93,9%	(12,4)
Αποσβέσεις	(17,1)	(15,9)	7,3%	(72,2)
EBIT	8,7	3,9	120,8%	27,0
Χρηματοοικονομικά έξοδα (καθαρά)	(9,7)	(11,7)	-17,1%	(11,6)
Συναλλαγματικές Διαφορές	(0,5)	3,7	-	(5,4)
Λοιπά	(0,8)	1,3	-	27,6
EBT	(2,3)	(2,8)	17,5%	37,6
ΝΙΑΤΜΙ	(5,7)	(8,2)	31,4%	20,1
ΝΙΑΤΜΙ από συνεχιζόμενες δραστηριότητες	(5,7)	(6,9)	17,9%	27,8
ΝΙΑΤΜΙ από διακοπείσες δραστηριότητες	-	(1,4)	-	(7,7)

Κατάσταση Οικονομικής Θέσης Ομίλου

(σε εκατ. €)	Α' τρίμηνο 2022	Δωδεκάμηνο 2021
Ενσώματα Στοιχεία	121,3	123,2
Άυλα Περιουσιακά Στοιχεία	196,4	204,3
Λοιπά Μη Κυκλοφορούντα Περιουσιακά Στοιχεία	20,5	21,7
Αποθέματα	21,2	18,7
Εμπορικές Και Λοιπές Βραχυπρόθεσμες Απαιτήσεις	123,1	130,2
Ταμείο και ταμειακά διαθέσιμα	98,0	107,3
Περιουσιακά στοιχεία κατεχόμενα προς πώληση	-	-
Σύνολο Ενεργητικού	580,5	605,5
Μετοχικό Κεφάλαιο	45,7	45,7
Λοιπά Στοιχεία Ιδίων Κεφαλαίων	(173,3)	(169,1)
Αποθεματικά από κέρδη / (ζημιές) που αναγνωρίστηκαν απευθείας στα λοιπά συνολικά έσοδα και σχετίζονται με τα περιουσιακά στοιχεία κατεχόμενα προς πώληση	-	-
Μη Ελέγχουσες Συμμετοχές	5,5	8,0
Σύνολο Ιδίων Κεφαλαίων	(122,1)	(115,5)
Μακροπρόθεσμα Δάνεια	592,3	588,0
Προβλέψεις/ Λοιπές Μακροχρόνιες Υποχρεώσεις	19,9	19,2
Βραχυπρόθεσμα Δάνεια	6,4	16,5
Λοιπές Βραχυπρόθεσμες Υποχρεώσεις	84,2	97,3
Σύνολο Υποχρεώσεων	702,7	720,9
Σύνολο Ιδίων Κεφαλαίων και Υποχρεώσεων	580,5	605,5

Κατάσταση Ταμειακών Ροών Ομίλου

(σε εκατ. €)	A' τρίμηνο 2022	A' τρίμηνο 2021
EBT από συνεχιζόμενες δραστηριότητες	(2,3)	(2,8)
EBT από διακοπείσες δραστηριότητες	-	(0,2)
Πλέον/ Μείον Προσαρμογές	27,4	28,3
Μείωση/ (Αύξηση) Αποθεμάτων	(2,3)	(1,3)
Μείωση/ (Αύξηση) Απαιτήσεων	5,8	13,6
(Μείωση)/ Αύξηση Υποχρεώσεων	(10,5)	(19,7)
Καταβεβλημένοι Φόροι Εισοδήματος	(0,8)	6,7
Ταμειακές Εισροές/ (Εκροές) Από Λειτουργικές Δραστηριότητες	17,3	24,5
Καθαρές Δαπάνες Απόκτησης Παγίων Στοιχείων	(4,3)	(2,9)
(Απόκτηση) / Πώληση Θυγατρικών Και Λοιπών Επενδύσεων	(0,3)	10,1
Τόκοι Εισπραχθέντες	0,7	0,3
Μερίσματα Εισπραχθέντα	-	-
Ταμειακές Εισροές/ (Εκροές) Από Επενδυτικές Δραστηριότητες	(3,9)	7,5
Πώληση ιδίων μετοχών	-	-
Εισπράξεις Από Εκδοθέντα/ Αναληφθέντα Δάνεια	0,0	0,0
Εξοφλήσεις Δανείων	(0,4)	(11,2)
Εξοφλήσεις Υποχρεώσεων από Χρηματοδοτικές Μισθώσεις	(0,8)	(1,4)
Χρεωστικοί Τόκοι Και Συναφή Έξοδα Καταβεβλημένα	(19,3)	(21,4)
Μερίσματα Πληρωθέντα	(2,0)	(5,1)
Έξοδα αναδιοργάνωσης πληρωθέντα	(0,1)	(2,9)
Ταμειακές Εισροές/ (Εκροές) Από Χρηματοδοτικές Δραστηριότητες	(22,7)	(42,1)
Καθαρή Αύξηση/ (Μείωση) Στα Ταμειακά Διαθέσιμα Και Ισοδύναμα Περιόδου	(9,3)	(10,0)
Επίδραση Συναλλαγματικών Διαφορών	-	0,6
Ταμειακά Διαθέσιμα Και Ισοδύναμα Έναρξης Περιόδου	107,3	100,0
Ταμειακά Διαθέσιμα Και Ισοδύναμα Λήξης Περιόδου Από Συνολικές Δραστηριότητες	98,0	90,6

INTRALOT

Η INTRALOT, εισηγμένη εταιρία που ιδρύθηκε το 1992, έχει αναδειχθεί σε ηγέτιδα δύναμη του κλάδου των τυχερών παιχνιδιών, ως προμηθευτής λύσεων και διοργανωτής τυχερών παιχνιδιών σε 41 κράτη και πολιτείες του κόσμου με ρυθμισμένη αγορά. Με περίπου 1.800 εργαζομένους το 2021, η INTRALOT επαναπροσδιορίζει την καινοτομία και την ποιότητα παροχής υπηρεσιών στις Λοταρίες και τους διοργανωτές τυχερών παιχνιδιών και στηρίζει τον σκοπό τους για τη συγκέντρωση κεφαλαίων για κοινωνικά σκοπούς. Η εταιρία είναι τοποθετημένη στρατηγικά ώστε να παρέχει άριστη τεχνολογία σε όλον τον κόσμο, έχοντας αναπτύξει ένα οικοσύστημα προηγμένων λύσεων για όλους τους τομείς τυχερών παιχνιδιών, που επιταχύνουν τον ψηφιακό μετασχηματισμό των διοργανωτών και προσφέρουν απaráμιλλη εμπειρία του παίκτη. Η INTRALOT έχει πιστοποιηθεί από την Παγκόσμια Ένωση Λοταριών (WLA) για τις αρχές που έχει υιοθετήσει για το Υπεύθυνο Παιχνίδι με το «Responsible Gaming Framework» και για τα υψηλότερα πρότυπα ασφάλειας των ψηφιακών υπηρεσιών της με το «WLA Security Control Standard».

Για περισσότερες πληροφορίες:

Κος Μιχαήλ Τσαγκαλάκης, Capital Markets Director

Τηλ.: +30 210 6156000, +30 6937 418338, +31 63 1049107, Φαξ: +30 2106106800, email: ir@intralot.com

www.intralot.com