

Όμιλος INTRALOT

ΑΝΑΚΟΙΝΩΣΗ
ΟΙΚΟΝΟΜΙΚΩΝ
ΑΠΟΤΕΛΕΣΜΑΤΩΝ

για την δωδεκάμηνη περίοδο
με λήξη την 31^η Δεκεμβρίου, 2022

intralot

«Η INTRALOT ανακοινώνει Έσοδα €392,8 εκατ., EBITDA €122,9 εκατ. και Κέρδη προ Φόρων €29,8 εκατ. στα ετήσια Οικονομικά Αποτελέσματα του 2022»

11 Απριλίου, 2023

Η INTRALOT A.E. (RIC: **INLr.AT**, Bloomberg: **INLOT GA**), ηγέτιδα εταιρεία στην παροχή λύσεων και στη διοργάνωση τυχερών παιχνιδιών διεθνώς, ανακοινώνει τα οικονομικά αποτελέσματα δωδεκαμήνου για την περίοδο με λήξη την 31^η Δεκεμβρίου 2022, σύμφωνα με τα Διεθνή Λογιστικά Πρότυπα.

ΕΠΙΣΚΟΠΗΣΗ

- Κατά το δωδεκάμηνο του 2022, τα έσοδα του Ομίλου διαμορφώθηκαν στα €392,8 εκατ. (-5,1% σε ετήσια βάση), ενώ τα κέρδη EBITDA στα €122,9 εκατ. (+11,3% σε ετήσια βάση).
- Σε τριμηνιαία βάση, το Δ' τρίμηνο του 2022 συγκριτικά με το Δ' τρίμηνο του 2021, τα κέρδη EBITDA αυξήθηκαν κατά 25,1%.
- Τα κέρδη EBT ανήλθαν σε €29,8 εκατ.
- Το ΝΙΑΤΜΙ (Καθαρά Κέρδη/Ζημίες μετά από Φόρους και Δικαιώματα Μειοψηφίας) διαμορφώθηκε στα €11,9 εκατ. κέρδη.
- Οι Λειτουργικές Ταμειακές Ροές για το δωδεκάμηνο του 2022 διαμορφώθηκαν στα €96,3 εκατ.
- Οι Καθαρές Επενδύσεις του Ομίλου κατά το δωδεκάμηνο του 2022 ανήλθαν στα €26,5 εκατ.
- Τα Ταμειακά Διαθέσιμα και Ισοδύναμα του Ομίλου στο τέλος του 2022 ανήλθαν στα €102,4 εκατ.
- Ο Καθαρός Δανεισμός ανήλθε στα €490,5 εκατ. στο τέλος του 2022, μειωμένος κατά €6,7 εκατ. σε σύγκριση με το δωδεκάμηνο του 2021.
- Ο δείκτης καθαρής μόχλευσης (Net Debt / EBITDA) διαμορφώθηκε στο 4,0x στο τέλος του 2022 έναντι 4,5x το 2021.
- Στις 20 Δεκεμβρίου 2022, η INTRALOT ανακοίνωσε ότι η θυγατρική της στις ΗΠΑ, "INTRALOT, Inc.", υπέγραψε πενταετές συμβόλαιο με τη Λοταρία του Οχάιο για την ανάπτυξη της στοιχηματικής της πλατφόρμας INTRALOT Orion. Το έργο ξεκίνησε τον Ιανουάριο του 2023 σε περίπου 1.000 σημεία πώλησης.
- Στις 15 Φεβρουαρίου 2023, η INTRALOT ανακοίνωσε τον διορισμό του κ. Νικόλαου Νικολακόπουλου στη θέση του Διευθύνοντος Συμβούλου της "INTRALOT, Inc.", 100% θυγατρικής του Ομίλου στις Ηνωμένες Πολιτείες.
- Στις 21 Μαρτίου 2023, η INTRALOT ανακοίνωσε τον διορισμό του κ. Κωνσταντίνου Φαρρή στη θέση του Γενικού Διευθυντή Τεχνολογίας του Ομίλου INTRALOT. Ο κ. Φαρρής είχε διατελέσει Γενικός Διευθυντής Τεχνολογίας της INTRALOT κατά τα έτη 1997-2016.
- Στις 21 Μαρτίου 2023, η INTRALOT Inc. ανακοίνωσε ότι ο κ. Richard Bateson ανέλαβε καθήκοντα Γενικού Εμπορικού Διευθυντή στην θυγατρική του Ομίλου στις Ηνωμένες Πολιτείες.
- Στις 6 Απριλίου 2023, η INTRALOT ανακοίνωσε ότι η θυγατρική της στις ΗΠΑ, "INTRALOT, Inc.", υπέγραψε τριετές συμβόλαιο με δυνατότητα για τρεις ετήσιες επεκτάσεις με τη Λοταρία της British Columbia (BCLC) για την παροχή της πλατφόρμας αθλητικού στοιχήματος νέας γενιάς, INTRALOT Orion και σχετικών υπηρεσιών διαχείρισης (managed services).

Σημείωση:

Λόγω στρογγυλοποίησης, οι αριθμοί που παρουσιάζονται σε αυτό και σε άλλα έγγραφα ενδέχεται να μην αθροίζονται ακριβώς στα σύνολα.

Βασικά Οικονομικά Στοιχεία Ομίλου

(σε εκατ. €)	Δωδεκ. 2022	Δωδεκ. 2021	% Μεταβολή	Δ' τρίμηνο 2022	Δ' τρίμηνο 2021	% Μεταβολή
Έσοδα (Κύκλος Εργασιών)	392,8	414,0	-5,1%	91,0	111,2	-18,1%
Καθαρές πωλήσεις μετά από κέρδη νικητών (GGR)	343,9	335,3	+2,6%	87,3	90,9	-3,9%
Λειτουργικά Έξοδα ¹	(99,8)	(96,0)	+3,9%	(29,6)	(28,0)	5,5%
EBITDA²	122,9	110,4	11,3%	34,8	27,8	25,1%
Περιθώριο EBITDA (% επί του Κύκλου Εργασιών)	31,3%	26,7%	+ 4,6pps	38,2%	25,0%	+ 13,2pps
Περιθώριο EBITDA (% επί του GGR)	35,7%	32,9%	+ 2,8pps	39,9%	30,6%	+ 9,2pps
Έξοδα αναδιοργάνωσης	(1,2)	(17,2)	-92,9%	(0,1)	(0,3)	-70,7%
Αποσβέσεις	(70,1)	(71,0)	-1,4%	(16,3)	(22,8)	-28,4%
EBT	29,8	37,1	-19,8%	10,4	(19,7)	-
Περιθώριο EBT (%)	7,6%	9,0%	- 1,4pps	11,4%	-17,7%	+ 29,1pps
ΝΙΑΤΜΙ	11,9	17,5	-31,9%	12,4	(18,0)	-
Σύνολο Ενεργητικού	617,1	607,6	-	-	-	-
Δανεισμός	592,8	604,5	-	-	-	-
Καθαρός Δανεισμός	490,5	497,2	-	-	-	-
Λειτουργικές Ταμειακές Ροές από συνολικές δραστηριότητες	96,3	107,6	-10,5%	28,6	23,3	22,5%
Καθαρές Επενδύσεις	(26,5)	(22,9)	15,8%	(11,3)	(5,2)	115,9%

Ο Πρόεδρος και Διευθύνων Σύμβουλος του Ομίλου INTRALOT, κ. Σωκράτης Π. Κόκκαλης δήλωσε:

«Τα αποτελέσματα της INTRALOT για το Οικονομικό Έτος 2022 αντικατοπτρίζουν την ισχυρή επίδοση και τις συνεχείς βελτιώσεις σε όλους τους βασικούς οικονομικούς δείκτες, καθώς η Εταιρία πέτυχε τους κύριους επιχειρηματικούς της στόχους ως αποτέλεσμα των έντονων προσπαθειών για βελτιστοποίηση της κεφαλαιακής διάρθρωσης και διοικητική αναδιοργάνωση με στόχο την ενίσχυση της ανάπτυξης και της αποτελεσματικότητας.

Επιπλέον, κατά τη διάρκεια του 2022, ολοκληρώσαμε επιτυχώς μια αύξηση μετοχικού κεφαλαίου, ύψους €129 εκατ., σε επίπεδο μητρικής, που προσέλκυσε την Standard General με έδρα στις ΗΠΑ ως στρατηγικό επενδυτή, ενώ τα έσοδα χρησιμοποιήθηκαν κυρίως για την ανάκτηση του ελέγχου σε ποσοστό 100% της θυγατρικής μας στις ΗΠΑ, Intralot, Inc. Παράλληλα, αποπληρώσαμε τις Ομολογίες λήξης 2025 (PIK Toggle Notes) που εκδόθηκαν στις ΗΠΑ χρησιμοποιώντας ένα μείγμα νέου Δανείου (Term Loan), ύψους 230 εκατ. δολαρίων, από μια Κοινοπραξία Τραπεζών στις ΗΠΑ και υφιστάμενων ταμειακών διαθεσίμων, ενώ ταυτόχρονα εξασφαλίσαμε μια νέα Ανακυκλούμενη Πιστωτική Γραμμή, ύψους 50 εκατ. δολαρίων.

Υπό το πρίσμα της σημαντικά βελτιωμένης θέσης μας, προσδοκούμε να αξιοποιήσουμε νέες ευκαιρίες ανάπτυξης στις ΗΠΑ και στον υπόλοιπο κόσμο, ως ένας από τους κορυφαίους παρόχους τεχνολογίας τυχερών παιχνιδιών παγκοσμίως, καθώς και να εργαστούμε για την αναχρηματοδότηση των Ομολογιών λήξης 2024.»

¹ Τα λειτουργικά έξοδα που παρουσιάζονται δεν συμπεριλαμβάνουν τα έξοδα αναδιοργάνωσης.

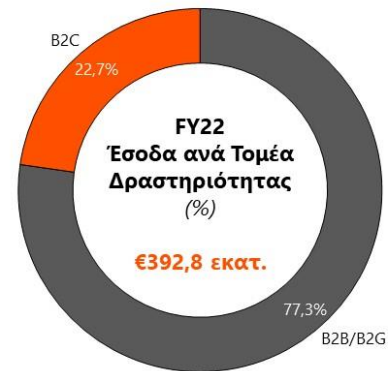
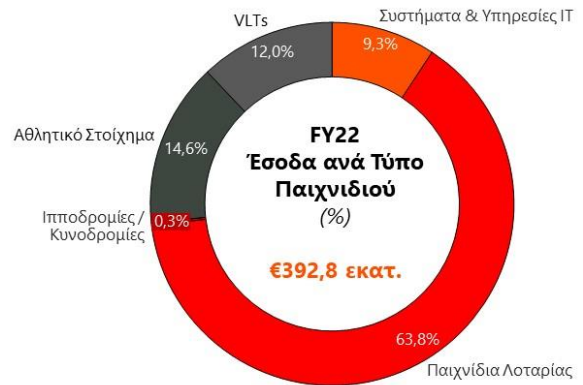
² Ο Όμιλος ορίζει το "EBITDA" ως τα "Κέρδη / (ζημιές) προ φόρων" προσαρμοσμένα για τα κονδύλια "Κέρδη / (ζημιές) από ενοποιήσεις με τη μέθοδο της καθαρής θέσης", "Κέρδη / (ζημιές) στη καθαρή χρηματική θέση", "Συναλλαγματικές Διαφορές", "Πιστωτικοί τόκοι και συναφή έσοδα", "Χρεωστικοί τόκοι και συναφή έξοδα", "Έσοδα / (έξοδα) συμμετοχών και χρεογράφων", "Ζημιές απομείωσης και διαγραφής παγίων", "Κέρδη / (ζημιές) από πώληση παγίων", "Έξοδα αναδιοργάνωσης" και "Αποσβέσεις παγίων".

ΕΠΙΣΚΟΠΗΣΗ ΑΠΟΤΕΛΕΣΜΑΤΩΝ

ΚΥΚΛΟΣ ΕΡΓΑΣΙΩΝ

Ο ενοποιημένος **κύκλος εργασιών** σημείωσε μείωση σε σύγκριση με το 2021, διαμορφώνοντας τα συνολικά έσοδα για την δωδεκάμηνη περίοδο που έληξε την 31^η Δεκεμβρίου 2022, στα €392,8 εκατ. (-5,1%).

- Τα Παιχνίδια Λοταρίας είχαν τη μεγαλύτερη συνεισφορά στον κύκλο εργασιών μας, αποτελώντας το 63,8% των εσόδων μας, με τον Αθλητικό Στοιχηματισμό να έπεται με συμβολή 14,6%. Τα VLTs αποτέλεσαν το 12,0%, τα Συμβόλαια Τεχνολογίας συνεισέφεραν το 9,3% ενώ οι Ιπποδρομίες / Κυνοδρομίες το 0,3% των συνολικών εσόδων μας.
- Ο ενοποιημένος κύκλος εργασιών για το δωδεκάμηνο παρουσίασε μείωση κατά €21,2 εκατ. σε ετήσια βάση. Οι κυριότεροι παράγοντες που συνέβαλαν στην μείωση των πωλήσεων ανά Τομέα Δραστηριότητάς αναφέρονται παρακάτω:
 - €-43,7 εκατ. (-32,9%) από τη **Λειτουργία Τυχερών Παιχνιδιών (B2C)**, με την μεταβολή να προέρχεται από:
 - Χαμηλότερα έσοδα στη **Μάλτα** (€-51,5 εκατ. ή -54,0% σε ετήσια βάση) λόγω της λήξης της άδειας στις αρχές Ιουλίου 2022 και
 - Υψηλότερα έσοδα στην **Αργεντινή** (€+7,7 εκατ. ή +20,5% σε ετήσια βάση), υποστηριζόμενα από την ανάπτυξη της τοπικής αγοράς. Σε τοπικό νόμισμα, τα αποτελέσματα της τρέχουσας περιόδου παρουσίασαν αύξηση +95,5% σε ετήσια βάση.
 - €+19,5 εκατ. (+8,3%) από τις **Συμβάσεις Τεχνολογίας και Υπηρεσιών Υποστήριξης (B2B/ B2G)**, με την μεταβολή να προέρχεται από:
 - Υψηλότερα έσοδα από τις δραστηριότητές μας στις **ΗΠΑ** (€+8,9 εκατ. ή +6,0% σε ετήσια βάση) επηρεαζόμενα θετικά από την υποτίμηση του Ευρώ (-11,0% σε σχέση με την περασμένη χρονιά – βάσει των μέσων όρων), αντισταθμίζοντας τις χαμηλότερες πωλήσεις εμπορευμάτων σε τοπικό νόμισμα,
 - Υψηλότερα έσοδα στην **Κροατία** (€+5,8 εκατ.) μετά την πλήρη συνεισφορά του νέου μας συμβολαίου (έναρξη στα τέλη Απριλίου 2021),
 - Υψηλότερα έσοδα στην **Αυστραλία** (€+5,7 εκατ. ή +36,8% σε ετήσια βάση) λόγω της ανάκαμψης των δραστηριοτήτων μας από τις επιπτώσεις του COVID-19 και
 - Χαμηλότερα έσοδα από άλλες περιοχές (€-0,9 εκατ.).



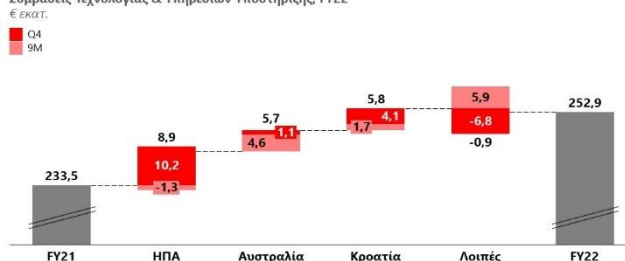
- €+3,1 εκατ. (ή +6,5%) από τη δραστηριότητα των **Συμβολαίων Διαχείρισης (B2B/ B2G)**, με την μεταβολή να προέρχεται από:

- Υψηλότερα έσοδα από τις δραστηριότητές μας στην **Τουρκία**³ (€+1,7 εκατ.) λόγω της βελτιωμένης επίδοσης της Bilyoner, που ευνοήθηκε από την ανάπτυξη της online αγοράς. Η επίδοση σε όρους Ευρώ αντισταθμίστηκε εν μέρει από την υποτίμηση της Τουρκικής λίρας (+31,1% ανατίμηση του Ευρώ σε σχέση με την περασμένη χρονιά),
- Υψηλότερα έσοδα στο **Μαρόκο** (€+0,9 εκατ.) επηρεαζόμενα από την ανάπτυξη της αγοράς και
- Υψηλότερα έσοδα από τα συμβόλαια Αθλητικού Στοιχηματισμού στις **ΗΠΑ** στη Μοντάνα και την Ουάσιγκτον – Περιφέρεια της Κολούμπια (€+0,4 εκατ.).

Λειτουργία Τυχερών Παιχνιδιών, FY22



Συμβάσεις Τεχνολογίας & Υπηρεσιών Υποστήριξης, FY22



Συμβόλαια Διαχείρισης Τυχερών Παιχνιδιών, FY22



- Σε τριμηνιαίο επίπεδο, ο κύκλος εργασιών μειώθηκε κατά 18,1% συγκριτικά με το Δ' τρίμηνο του 2021, διαμορφώνοντας τα συνολικά έσοδα για την τρίμηνη περίοδο που άρχισε την 1η Οκτωβρίου, 2022 και έληξε την 31η Δεκεμβρίου, 2022, στα €91,0 εκατ. Ο μειωμένος κύκλος εργασιών για το τρίμηνο (€-20,2 εκατ.) αποδίδεται κυρίως στην λήξη της άδειας στη Μάλτα. Τα μειωμένα έσοδα σε ετήσια βάση αντισταθμίστηκαν εν μέρει από την ευνοϊκότερη απόδοση στις περισσότερες βασικές περιοχές δραστηριοποίησης.

³ Τα οικονομικά στοιχεία για την Τουρκία έχουν προσαρμοστεί με βάση το πρότυπο IAS 29 (Παρουσίαση οικονομικών στοιχείων σε υπερπληθωριστικές οικονομίες) ώστε να αντικατοπτρίζουν την τρέχουσα αγοραστική δύναμη.

ΚΑΘΑΡΕΣ ΠΩΛΗΣΕΙΣ ΜΕΤΑ ΑΠΟ ΚΕΡΔΗ ΝΙΚΗΤΩΝ (GGR) & ΠΟΣΟΣΤΟ ΑΠΟΔΟΣΗΣ ΚΕΡΔΩΝ (Payout)

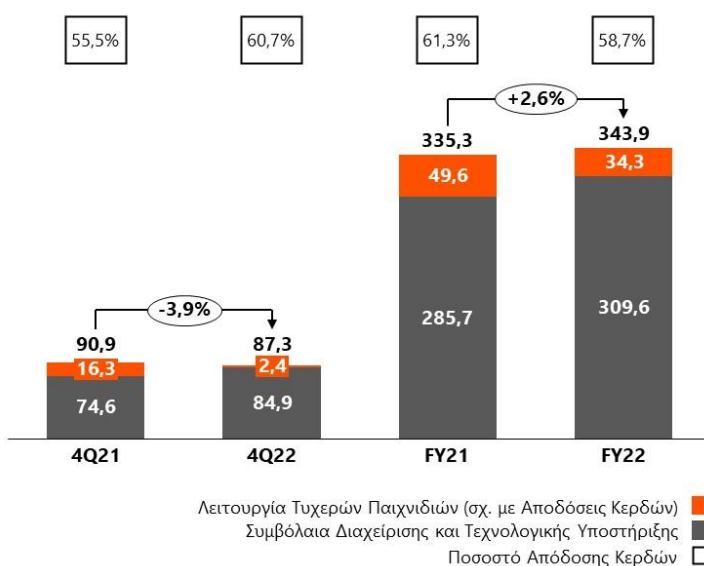
- Οι καθαρές πωλήσεις μετά από κέρδη νικητών (GGR) από συνεχιζόμενες δραστηριότητες διαμορφώθηκαν στα €343,9 εκατ. το 2022, σημειώνοντας αύξηση 2,6% (ή €+8,6 εκατ.) σε ετήσια βάση, λόγω:

- της αύξησης στο GGR που δεν σχετίζεται με ποσοστό απόδοσης κερδών – payout (+8,4% σε ετήσια βάση ή €+23,9 εκατ. σε σύγκριση με το 2021) κυρίως λόγω της βελτιωμένης απόδοσης στις περισσότερες βασικές περιοχές δραστηριοποίησης, αλλά και λόγω

- της μείωσης στο GGR που σχετίζεται με το ποσοστό απόδοσης κερδών - payout (-30,9% σε ετήσια βάση ή €-15,3 εκατ. σε σύγκριση με το 2021), αποτέλεσμα κυρίως των χαμηλότερων πωλήσεων στη Μάλτα, οι οποίες αντισταθμίστηκαν εν μέρει από την καλύτερη απόδοση στην Αργεντινή αλλά και του χαμηλότερου ποσοστού απόδοσης κερδών (payout) στη Μάλτα (-35,2% σε ετήσια βάση στον τζίρο τυχερών παιχνιδιών (wagers)⁴). Κατά το 2022, το Ποσοστό Απόδοσης (payout)⁵ σημείωσε μείωση κατά 2,6pts σε σύγκριση με το 2021 (58,7% έναντι 61,3%), επηρεαζόμενο σημαντικά από την σταθμισμένη συμμετοχή των δραστηριοτήτων μας στη Μάλτα.

- Κατά το Δ' τρίμηνο του 2022, οι καθαρές πωλήσεις μετά από κέρδη νικητών (GGR) από συνεχιζόμενες δραστηριότητες μειώθηκαν κατά 3,9% (ή €-3,5 εκατ. σε ετήσια βάση).

Καθαρά Έσοδα από Τυχερά Παιχνίδια (GGR) & Αποδόσεις Κερδών, FY22
€ εκατ., %



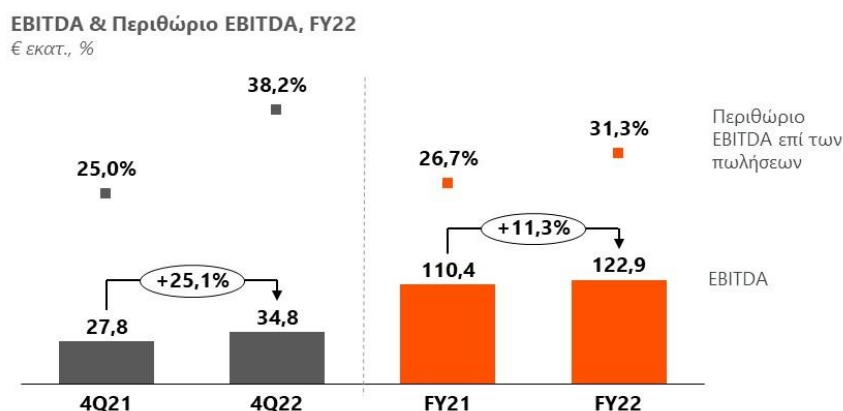
⁴ Στα έσοδα από δραστηριότητες λειτουργίας τυχερών παιχνιδιών συμπεριλαμβάνεται επίσης και ένα μικρό ποσοστό εσόδου μη σχετιζόμενου με payout, δηλ. υπηρεσίες προστιθέμενης αξίας, το οποίο κατά το 2022 ανήλθε στα €6,1 εκατ. (2021: €4,7 εκατ.), ενώ ανήλθε στα €1,0 εκατ. και €1,6 εκατ. κατά το Δ' τρίμηνο του 2022 και το Δ' τρίμηνο του 2021 αντίστοιχα.

⁵ Ο υπολογισμός του ποσοστού απόδοσης κερδών εξαιρεί τον αντίκτυπο του IFRS 15 Έσοδα από Συμβάσεις με Πελάτες.

ΛΕΙΤΟΥΡΓΙΚΑ ΕΞΟΔΑ⁶ & EBITDA⁷

- Τα συνολικά **Λειτουργικά έξοδα** αυξήθηκαν κατά €3,7 εκατ. (ή +3,9%) κατά το δωδεκάμηνο του 2022 (€99,8 εκατ. έναντι €96,0 εκατ.), επηρεαζόμενα κυρίως από την αρνητική επίδραση των συναλλαγματικών διακυμάνσεων, αντισταθμίζοντας την εξοικονόμηση κόστους σε επίπεδο ΗQ. Σε τριμηνιαίο επίπεδο, τα **Λειτουργικά έξοδα** σημείωσαν αύξηση €1,5 εκατ. (ή 5,5%) κατά το Δ' τρίμηνο του 2022 (€29,6 εκατ. έναντι €28,0 εκατ. το Δ' τρίμηνο του 2021).
- Τα **Άλλα Έσοδα Εκμεταλλεύσεως** από συνεχιζόμενες δραστηριότητες διαμορφώθηκαν στα €24,9 εκατ., αυξημένα κατά 15,2% σε ετήσια βάση (ή €+3,3 εκατ.). Σε τριμηνιαίο επίπεδο, τα **Άλλα Έσοδα Εκμεταλλεύσεως** ήταν αυξημένα κατά 21,0% ή €+1,2 εκατ. Το σύνολο του εσόδου προέρχεται κυρίως από μισθώσεις εξοπλισμού στις ΗΠΑ.

- Κατά το δωδεκάμηνο του 2022, το **EBITDA** διαμορφώθηκε στα €122,9 εκατ., σημειώνοντας αύξηση 11,3% (ή €12,4 εκατ.) σε σχέση με το δωδεκάμηνο του 2021. Η ανάπτυξη αυτή οφείλεται στην βελτιωμένη λειτουργική επίδοση στις περισσότερες αγορές δραστηριότητας και στις συνεχιζόμενες πρωτοβουλίες μας για περιορισμό του κόστους.



- Σε ετήσια βάση, το **περιθώριο EBITDA** επί των πωλήσεων αυξήθηκε σε 31,3%, σε σύγκριση με 26,7% κατά το δωδεκάμηνο του 2021 (+4,6pp).
- Σε τριμηνιαία βάση, το **EBITDA** αυξήθηκε κατά €7,0 εκατ., σε σύγκριση με το δωδεκάμηνο του 2021 (ή 25,1%), ενώ το **περιθώριο EBITDA** επί των πωλήσεων σημείωσε αύξηση της τάξεως του 13,2pp.

EBT / ΝΙΑΤΜΙ

- Κατά το δωδεκάμηνο του 2022, τα κέρδη **EBT** ανήλθαν στα €29,8 εκατ., κυρίως ως αποτέλεσμα της σημαντικής συνεισφοράς του EBITDA, των χαμηλότερων εξόδων από τόκους και των λογιστικών κερδών προερχόμενα από την πρώτη εφαρμογή του ΔΛΠ 29, ενώ οι αποσβέσεις παρέμειναν στα ίδια επίπεδα με πέρυσι. Συγκριτικά με το 2021, τα κέρδη EBT σημείωσαν μείωση της τάξεως των €7,3 εκατ., κυρίως λόγω του one-off κέρδους από την συναλλαγή αναδιάρθρωσης του ισολογισμού την περασμένη χρονιά.
- Το **ΝΙΑΤΜΙ από συνεχιζόμενες δραστηριότητες** κατά το δωδεκάμηνο του 2022 διαμορφώθηκε στα €6,3 εκατ. σε σύγκριση με τα €26,6 εκατ. κατά το δωδεκάμηνο του 2021. Το **ΝΙΑΤΜΙ από συνολικές δραστηριότητες** για το δωδεκάμηνο του 2022 ανήλθε στα €11,9 εκατ. (μειωμένο κατά €5,6 εκατ. σε σχέση με πέρυσι). Το θετικό αποτέλεσμα των €5,6 εκατ.

⁶ Η ανάλυση των λειτουργικών εξόδων δεν συμπεριλαμβάνει τις δαπάνες που σχετίζονται με τη βελτιστοποίηση της κεφαλαιακής διάρθρωσης.

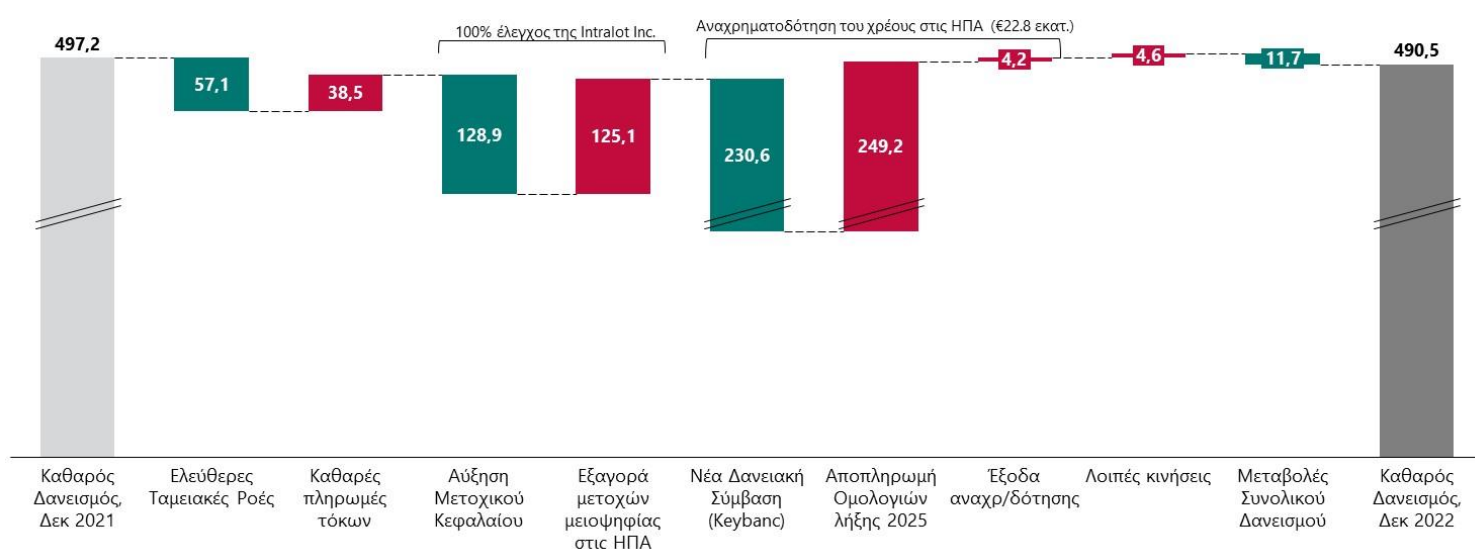
⁷ Η ανάλυση του EBITDA δεν συμπεριλαμβάνει τις Αποσβέσεις και τις δαπάνες που σχετίζονται με τη βελτιστοποίηση της κεφαλαιακής διάρθρωσης.

μεταξύ των συνεχιζόμενων και συνολικών δραστηριοτήτων προέρχεται από την πώληση συμμετοχής μας στην Ταϊβάν. Κατά το Δ' τρίμηνο του 2022, το **NIATMI** διαμορφώθηκε στα €12,4 εκατ. (έναντι €-18,0 εκατ. κατά το Δ' τρίμηνο του 2021) σε επίπεδο συνολικών και συνεχιζόμενων δραστηριοτήτων.

TAMEΙΑΚΕΣ ΡΟΕΣ

- Οι **Λειτουργικές Ταμειακές Ροές** για το δωδεκάμηνο του 2022 διαμορφώθηκαν στα €96,3 εκατ., μειωμένες κατά €11,3 εκατ. σε σύγκριση με το δωδεκάμηνο του 2021, επηρεαζόμενες κυρίως από την αρνητική μεταβολή στο κεφάλαιο κίνησης λόγω χρονισμού και την αρνητική απόκλιση από τις πληρωμές φόρων, που οφείλεται στην επιστροφή φόρου εισοδήματος που έλαβε ο Όμιλος πέρυσι και αφορούσε τη μητρική εταιρεία.
- Οι **Καθαρές Επενδύσεις** παγίων στοιχείων (Net Capex) κατά το δωδεκάμηνο του 2022 ανήλθαν σε €26,5 εκατ., υψηλότερες κατά €3,6 εκατ. σε σχέση με το δωδεκάμηνο του 2021, με τα έργα του Ομίλου στις ΗΠΑ να καλύπτουν το μεγαλύτερο μέρος των αναγκών για Επενδύσεις.
- Ο **Καθαρός Δανεισμός** στις 31 Δεκεμβρίου του 2022 διαμορφώθηκε στα €490,5 εκατ., μειωμένος κατά €6,7 εκατ. σε σύγκριση με την 31^η Δεκεμβρίου 2021. Οι πρόσφατες ενέργειες αναδιάρθρωσης σε συνδυασμό με την επίτευξη υγιών ταμειακών ροών⁸ είχαν ως αποτέλεσμα τη βελτίωση της καθαρής θέσης δανεισμού και των δεικτών μόχλευσης (Ο δείκτης καθαρής μόχλευσης Net Debt / EBITDA διαμορφώθηκε στο 4,0x στο τέλος του 2022 έναντι 4,5x το 2021).

Μεταβολή Καθαρού Δανεισμού, FY22
σε € εκατ.



⁸ Οι "Ελεύθερες Ταμειακές Ροές" ορίζονται ως οι "Ταμειακές Εισροές/ (Εκροές) Από Λειτουργικές Δραστηριότητες" προσαρμοσμένες για τα "Καθαρά Μερίσματα", "Καθαρές Επενδύσεις", "Εξοφλήσεις υποχρεώσεων από χρηματοδοτικές μισθώσεις", "Εξοδα αναδιοργάνωσης πληρωθέντα" και "Συναλλαγματικές Διαφορές".

ΠΡΟΟΠΤΙΚΕΣ

Οι οικονομίες σε όλο τον κόσμο έρχονται αντιμέτωπες με μια σειρά προκλήσεων τόσο λόγω των πληθωριστικών πιέσεων, όσο και λόγω των αυξανόμενων επιτοκίων που δυσχεραίνουν την οικονομική ανάπτυξη και ενέχουν σημαντικές επιπτώσεις για τις επιχειρήσεις. Η αύξηση των επιτοκίων έχει άμεσο αντίκτυπο στο κόστος χρηματοδότησης του Ομίλου Intralot, ενώ η προοπτική είναι ότι οι κεντρικές τράπεζες δεν θα χαλαρώσουν τη νομισματική τους πολιτική πριν το τέλος του 2023.

Παράλληλα, οι δυσμενείς οικονομικές συνθήκες που επικρατούν στις περισσότερες περιοχές του κόσμου και επηρεάζουν τους περισσότερους κλάδους οφείλονται στα υψηλά επίπεδα πληθωρισμού. Ως εκ τούτου, δε μπορούμε να παραβλέψουμε τις έμμεσες επιπτώσεις στις επιχειρηματικές δραστηριότητες του Ομίλου από την φθίνουσα οικονομική ανάπτυξη και την αύξηση των λειτουργικών εξόδων λόγω των πληθωριστικών πιέσεων στους μισθούς.

Η Διοίκηση της Εταιρείας παρακολουθεί σε συνεχή βάση τις γεωπολιτικές και οικονομικές εξελίξεις και είναι έτοιμη να λάβει όλα τα απαραίτητα μέτρα για την προστασία των επιχειρηματικών δραστηριοτήτων της.

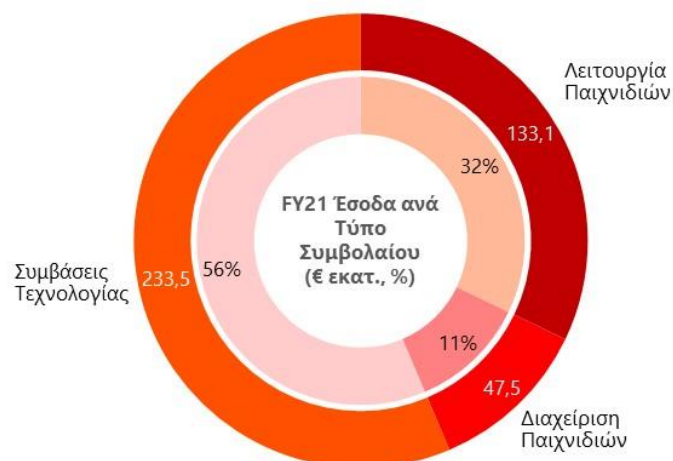
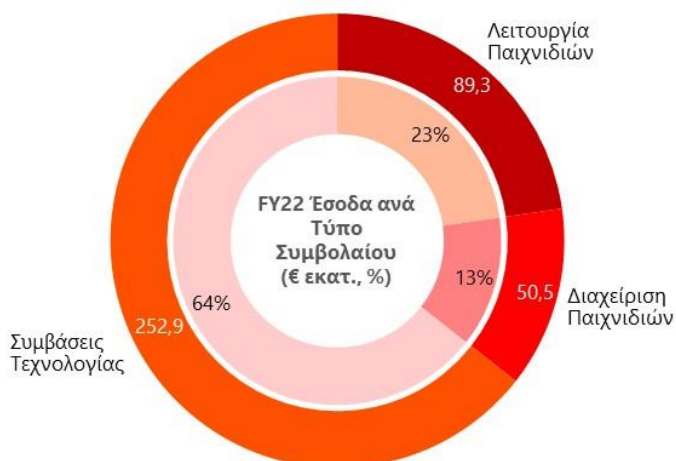
ΠΡΟΣΦΑΤΕΣ/ ΣΗΜΑΝΤΙΚΕΣ ΕΞΕΛΙΞΕΙΣ ΣΤΗΝ ΕΤΑΙΡΕΙΑ

- Στις 20 Δεκεμβρίου 2022, η INTRALOT ανακοίνωσε ότι η θυγατρική της στις ΗΠΑ, "INTRALOT, Inc.", υπέγραψε πενταετές συμβόλαιο με τη Λοταρία του Οχάιο για την ανάπτυξη της στοιχηματικής της πλατφόρμας INTRALOT Orion. Ειδικότερα, η INTRALOT θα αξιοποιήσει τον υφιστάμενο λοταριακό εξοπλισμό και υποδομή για την εξυπηρέτηση της δραστηριότητας του αθλητικού στοιχήματος για το δίκτυο λιανικών πωλήσεων και τους παίκτες σε όλη την Πολιτεία του Οχάιο. Το έργο ξεκίνησε τον Ιανουάριο του 2023 σε περίπου 1.000 σημεία πώλησης. Η "INTRALOT, Inc." έχει λάβει την προσωρινή άδεια από την Επιτροπή Ελέγχου Καζίνο του Οχάιο για την υλοποίηση αυτού του συμβολαίου και αναμένει σύντομα την έκδοση της οριστικής άδειας διάρκειας πέντε ετών.
- Στις 15 Φεβρουαρίου 2023, η INTRALOT ανακοίνωσε την αποχώρηση του κ. Νικόλαου Νικολακόπουλου από το Διοικητικό Συμβούλιο της εταιρείας και από τη θέση του Αναπληρωτή Διευθύνοντος Συμβούλου προκειμένου να αναλάβει καθήκοντα Διευθύνοντος Συμβούλου της "INTRALOT, Inc.", 100% θυγατρικής του Ομίλου στις Ηνωμένες Πολιτείες.
- Στις 21 Μαρτίου 2023, η INTRALOT ανακοίνωσε την αποχώρηση του κ. Φώτη Κωνσταντέλλου από το Διοικητικό Συμβούλιο της εταιρείας και από τη θέση του Αναπληρωτή Διευθύνοντος Συμβούλου. Τη θέση του στο Δ.Σ. ανέλαβε ο κ. Κωνσταντίνος Φαρρής, ο οποίος διορίστηκε Γενικός Διευθυντής Τεχνολογίας του Ομίλου INTRALOT. Ο κ. Φαρρής είχε διατελέσει Γενικός Διευθυντής Τεχνολογίας της INTRALOT κατά τα έτη 1997-2016.
- Στις 21 Μαρτίου 2023, η INTRALOT, Inc ανακοίνωσε ότι ο κ. Richard Bateson ανέλαβε καθήκοντα Γενικού Εμπορικού Διευθυντή. Ο κ. Bateson θα συμμετάσχει στην ομάδα ανώτατων διοικητικών στελεχών που θα αναφέρονται απευθείας στον Διευθύνοντα Σύμβουλο της INTRALOT US.
- Στις 6 Απριλίου 2023, η INTRALOT ανακοίνωσε ότι η θυγατρική της στις ΗΠΑ, "INTRALOT, Inc.", υπέγραψε τριετές συμβόλαιο με δυνατότητα για τρεις ετήσιες επεκτάσεις με τη Λοταρία της British Columbia (BCLC) για την παροχή της πλατφόρμας αθλητικού στοιχήματος νέας γενιάς, INTRALOT Orion και σχετικών υπηρεσιών διαχείρισης (managed services), για να καταστεί δυνατή η λειτουργία και η διαχείριση του στοιχήματος λιανικής της BCLC.

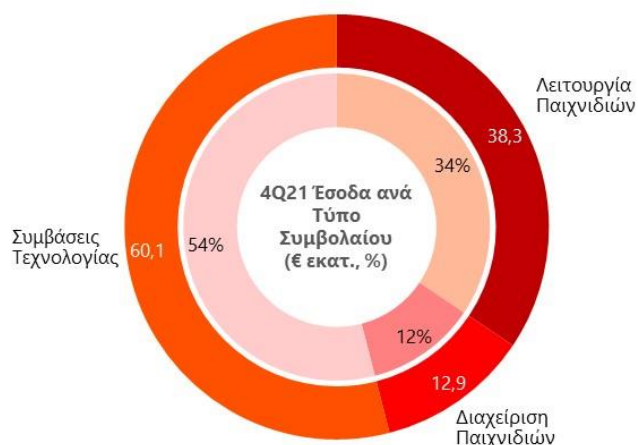
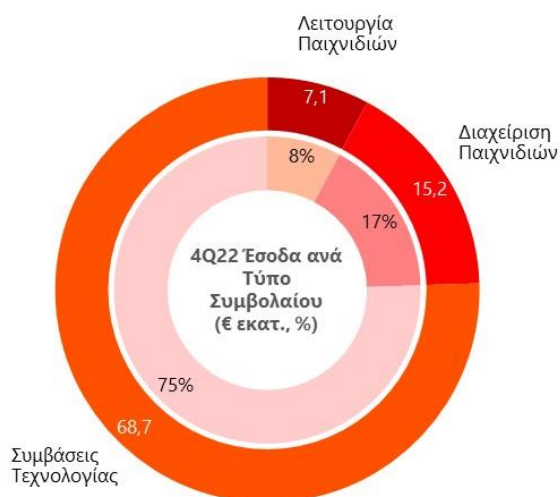
ΠΑΡΑΡΤΗΜΑ

Επίδοση κατά Τομέα Δραστηριότητας⁹

Επίδοση Έτους



Επίδοση Τριμήνου



Επίδοση κατά Γεωγραφική Περιοχή

Ανάλυση Εσόδων

(σε εκατ. €)	Δωδεκάμηνο 2022	Δωδεκάμηνο 2021	% Μεταβολή
Ευρώπη	123,4	181,1	-31,8%
Βόρεια και Νότια Αμερική	235,1	215,5	9,1%
Άλλες	69,9	61,2	14,2%
Απαλοιφές	(35,6)	(43,8)	-
Συνολικές Ενοποιημένες Πωλήσεις	392,8	414,0	-5,1%

⁹ Το μέρος του εσόδου μας από τις ΗΠΑ που αφορά διαχείριση παιχνιδιών Αθλητικού Στοιχηματισμού, έχει συμπεριληφθεί στην κατηγορία «Διαχείριση Παιχνιδιών». Τα υπόλοιπα έσοδα από τις δραστηριότητες μας στις ΗΠΑ έχουν συμπεριληφθεί στην κατηγορία των εσόδων από «Συμβάσεις Τεχνολογίας».

Κατανομή Μικτού Κέρδους

(σε εκατ. €)	Δωδεκάμηνο 2022	Δωδεκάμηνο 2021	% Μεταβολή
Ευρώπη	16,2	12,8	26,3%
Βόρεια και Νότια Αμερική	71,0	58,5	21,3%
Άλλες	57,4	45,6	25,7%
Απαλοιφές	(16,8)	(3,1)	-
Συνολικά Ενοποιημένα Μικτά Κέρδη	127,7	113,8	12,2%

Ανάλυση Μικτού Περιθωρίου Κέρδους

	Δωδεκάμηνο 2022	Δωδεκάμηνο 2021	% Μεταβολή
Ευρώπη	13,1%	7,1%	+ 6,0ppς
Βόρεια και Νότια Αμερική	30,2%	27,2%	+ 3,0ppς
Άλλες	82,1%	74,6%	+ 7,5ppς
Συνολικό Ενοποιημένο Περιθώριο Μικτού Κέρδους	32,5%	27,5%	+ 5,0ppς

Αποτελέσματα της Μητρικής Εταιρείας INTRALOT

- Τα **Έσοδα** της περιόδου μειώθηκαν κατά 16,3%, στα €36,7 εκατ., με τη μείωση να προέρχεται από τις μειωμένες πωλήσεις υπηρεσιών προς θυγατρικές εταιρείες του Ομίλου.
- Τα κέρδη **EBITDA** διαμορφώθηκαν στα €2,6 εκατ., από €-0,5 εκατ. κατά το δωδεκάμηνο του 2021, επηρεασμένα θετικά από τα βελτιωμένα περιθώρια κερδοφορίας και τον περιορισμό εξόδων.
- Τα **Κέρδη μετά από Φόρους (EAT)** διαμορφώθηκαν στα €-18,6 εκατ., από €27,8 εκατ. κατά το δωδεκάμηνο του 2021, επηρεαζόμενα κυρίως από το μη ταμειακό κέρδος που προήλθε από τη συναλλαγή αναδιάρθρωσης του ισολογισμού της το Γ' τρίμηνο του 2021.

(σε εκατ. €)	Δωδεκάμηνο 2022	Δωδεκάμηνο 2021	% Μεταβολή
Έσοδα (Κύκλος Εργασιών)	36,7	43,8	-16,3%
Μικτά Κέρδη	6,9	5,7	20,3%
Άλλα Έσοδα Εκμεταλλεύσεως ¹⁰	0,7	1,6	-53,9%
Λειτουργικά Έξοδα ¹⁰	(18,3)	(21,6)	-15,5%
EBITDA¹⁰	2,6	(0,5)	-
EAT	(18,6)	27,8	-
CAPEX	(2,8)	(2,6)	8,9%

¹⁰ Τα Άλλα Έσοδα Εκμεταλλεύσεως, τα Λειτουργικά Έξοδα και τα κέρδη EBITDA που παρουσιάζονται δεν συμπεριλαμβάνουν τις δαπάνες και τις επανατιμολογήσεις που σχετίζονται με τη βελτιστοποίηση της κεφαλαιακής διάρθρωσης.

ΠΡΟΣΚΛΗΣΗ ΣΕ ΤΗΛΕΦΩΝΙΚΗ ΣΥΝΔΙΑΣΚΕΨΗ - ΑΠΟΤΕΛΕΣΜΑΤΑ ΔΩΔΕΚΑΜΗΝΟΥ 2022

Ο κος Σωκράτης Κόκκαλης - Chairman & CEO, ο κος Χρυσόστομος Σφάτος - Deputy Group CEO, ο κος Ανδρέας Χρυσός - Group CFO, ο κος Βασίλειος Βασδάρης - Group Tax & Accounting Director, ο κος Σκιαδάς Αντώνιος - Group Finance, Controlling & Budgeting Director και ο κος Μιχαήλ Τσαγκαλάκης - Capital Markets Director, θα απευθυνθούν στους αναλυτές και στους θεσμικούς επενδυτές της INTRALOT για να παρουσιάσουν τα αποτελέσματα της Εταιρείας για το έτος του 2022, καθώς και να συζητήσουν τις τελευταίες εξελίξεις της Εταιρείας.

Τα οικονομικά αποτελέσματα θα αποσταλούν στην ιστοσελίδα του Χρηματιστηρίου Αθηνών (www.helex.gr), και θα αναρτηθούν στην εταιρική ιστοσελίδα (www.intralot.com) την Τρίτη, 11 Απριλίου 2023 (πριν την έναρξη της συνεδρίασης του Χρηματιστηρίου Αθηνών).

ΑΤΖΕΝΤΑ: Σύνομη Παρουσίαση - Ερωτήσεις και Απαντήσεις ΛΕΠΤΟΜΕΡΕΙΕΣ ΤΗΛΕΦΩΝΙΚΗΣ ΣΥΝΔΙΑΣΚΕΨΗΣ

Ημερομηνία: Τρίτη, 11 Απριλίου 2023	
Ώρα: Ελλάδα 17:00 - Αγγλία 15:00 - CET 16:00 - ΗΠΑ 10:00 (Ανατολική Ακτή)	
Τηλ, Συνδιάσκεψης Ελλάδα	 + 30 211 180 2000
Τηλ, Συνδιάσκεψης Ελλάδα	 + 30 213 009 6000
Τηλ, Συνδιάσκεψης Αγγλία	 + 44 (0) 203 059 5872
Τηλ, Συνδιάσκεψης Αγγλία	 + 44 (0) 800 368 1063
Τηλ, Συνδιάσκεψης ΗΠΑ	 + 1 516 447 5632
Σας προτείνουμε να καλέσετε τα παραπάνω τηλέφωνα 5 με 10 λεπτά πριν την προγραμματισμένη ώρα έναρξης της τηλεφωνικής συνδιάσκεψης,	

ΠΑΡΑΚΑΛΩ ΔΗΛΩΣΕΤΕ ΣΥΜΜΕΤΟΧΗ ΕΔΩ: [Global Pre-Registration Link](#)

ΛΕΠΤΟΜΕΡΕΙΕΣ ΖΩΝΤΑΝΗΣ ΜΕΤΑΔΟΣΗΣ

Η τηλεφωνική συνδιάσκεψη θα είναι διαθέσιμη μέσω webcast σε πραγματικό χρόνο από το διαδίκτυο και μπορείτε να συμμετάσχετε μέσω του εξής συνδέσμου:

<https://87399.choruscall.eu/links/intralotFY22.html>

ΑΝΑΜΕΤΑΔΟΣΗ ΣΥΝΔΙΑΣΚΕΨΗΣ

Θα υπάρξει αναμετάδοση της συνδιάσκεψης στις 11 Απριλίου 2023 από τις 19:00 (ώρα Ελλάδος). Η υπηρεσία θα παραμείνει διαθέσιμη έως το τέλος της εργάσιμης ημέρας της 20^{ης} Απριλίου 2023.

Παρακαλώ καλέστε στους παρακάτω αριθμούς και τον ΚΩΔΙΚΟ (PIN CODE): **059 #** από τονικό τηλέφωνο (touch-tone telephone)

Ψηφιακή Αναμετάδοση Αγγλία: + 44 (0) 203 059 5874

Ψηφιακή Αναμετάδοση ΗΠΑ: + 1 631 257 0626

Ψηφιακή Αναμετάδοση Ελλάδα: + 30 210 946 0929

Σε περίπτωση που θα χρειαστείτε περαιτέρω πληροφορίες, παρακαλώ επικοινωνήστε με τον κ. Αντώνιο Μάνδυλα, INTRALOT, τηλ.: (+30) 213 0397000 ή με την Chorus Call Hellas S.A., Teleconferencing Services Provider, τηλ, (+30) 210 9427300.

ΣΥΝΟΠΤΙΚΕΣ ΟΙΚΟΝΟΜΙΚΕΣ ΚΑΤΑΣΤΑΣΕΙΣ

Κατάσταση Αποτελεσμάτων Ομίλου

(σε εκατ. €)	Δωδεκάμηνο 2022	Δωδεκάμηνο 2021	% Μεταβολή	Δ' τρίμηνο 2022	Δ' τρίμηνο 2021	% Μεταβολή
Έσοδα (Κύκλος Εργασιών)	392,8	414,0	-5,1%	91,0	111,2	-18,1%
Μικτά Κέρδη	127,7	113,8	12,2%	41,2	27,4	50,4%
Άλλα Έσοδα Εκμεταλλεύσεως	24,9	21,6	15,2%	6,9	5,7	21,0%
Λειτουργικά Έξοδα	(99,8)	(96,0)	3,9%	(29,6)	(28,0)	5,5%
EBITDA	122,9	110,4	11,3%	34,8	27,8	25,1%
Περιθώριο %	31,3%	26,7%	+ 4,6pps	38,2%	25,0%	+ 13,2pps
Έξοδα αναδιοργάνωσης	(1,2)	(17,2)	-92,9%	(0,1)	(0,3)	-70,7%
Αποσβέσεις	(70,1)	(71,0)	-1,4%	(16,3)	(22,8)	-28,4%
EBIT	51,6	22,2	132,1%	18,4	4,8	286,9%
Χρηματοοικονομικά και λοιπά σχετικά έξοδα (καθαρά)	(36,7)	(13,6)	170,7%	(9,3)	(9,9)	-5,8%
Συναλλαγματικές Διαφορές	(0,4)	(1,2)	-62,4%	(0,8)	(3,4)	-77,1%
Λοιπά	15,3	29,6	-48,2%	2,0	(11,2)	-
EBT	29,8	37,1	-19,8%	10,4	(19,7)	-
ΝΙΑΤΜΙ	11,9	17,5	-31,9%	12,4	(18,0)	-
ΝΙΑΤΜΙ από συνεχιζόμενες δραστηριότητες	6,3	26,6	-76,2%	12,4	(18,0)	-
ΝΙΑΤΜΙ από διακοπήσεις δραστηριότητες	5,6	(9,1)	-	-	-	-

Κατάσταση Οικονομικής Θέσης Ομίλου

(σε εκατ. €)	Δωδεκάμηνο 2022	Δωδεκάμηνο 2021
Ενσώματα Στοιχεία	116,3	123,2
Άυλα Περιουσιακά Στοιχεία	208,6	204,3
Λοιπά Μη Κυκλοφορούντα Περιουσιακά Στοιχεία	56,0	49,0
Αποθέματα	23,9	18,7
Εμπορικές Και Λοιπές Βραχυπρόθεσμες Απαιτήσεις	109,9	105,1
Ταμείο και ταμειακά διαθέσιμα	102,4	107,3
Σύνολο Ενεργητικού	617,1	607,6
Μετοχικό Κεφάλαιο	111,4	45,7
Υπέρ το άρτιο	62,1	-
Λοιπά Στοιχεία Ιδίων Κεφαλαίων	(281,4)	(169,1)
Αποθεματικά από κέρδη / (ζημιές) που αναγνωρίστηκαν απευθείας στα λοιπά συνολικά έσοδα και σχετίζονται με τα περιουσιακά στοιχεία κατεχόμενα προς πώληση	-	-
Μη Ελέγχουσες Συμμετοχές	20,2	8,0
Σύνολο Ιδίων Κεφαλαίων	(87,7)	(115,5)
Μακροπρόθεσμα Δάνεια	570,4	588,0
Προβλέψεις/ Λοιπές Μακροχρόνιες Υποχρεώσεις	28,8	19,2
Βραχυπρόθεσμα Δάνεια	22,5	16,5
Λοιπές Βραχυπρόθεσμες Υποχρεώσεις	83,2	99,4
Σύνολο Υποχρεώσεων	704,8	723,1
Σύνολο Ιδίων Κεφαλαίων και Υποχρεώσεων	617,1	607,6

Κατάσταση Ταμειακών Ροών Ομίλου

(σε εκατ. €)	Δωδεκάμηνο 2022	Δωδεκάμηνο 2021
EBT από συνεχιζόμενες δραστηριότητες	29,8	37,1
EBT από διακοπείσες δραστηριότητες	5,6	(7,9)
Πλέον/ μείον προσαρμογές	89,9	86,9
Μείωση/ (αύξηση) αποθεμάτων	(6,5)	(2,4)
Μείωση/ (αύξηση) απαιτήσεων	(6,8)	23,2
(Μείωση)/ αύξηση υποχρεώσεων	(3,4)	(33,1)
Καταβεβλημένοι φόροι εισοδήματος	(12,2)	3,8
Ταμειακές Εισροές/ (Εκροές) Από Λειτουργικές Δραστηριότητες	96,3	107,6
Καθαρές δαπάνες απόκτησης παγίων στοιχείων	(26,5)	(22,9)
(Απόκτηση)/ πώληση θυγατρικών και λοιπών επενδύσεων	(125,1)	10,3
Τόκοι εισπραχθέντες	3,3	2,1
Μερίσματα εισπραχθέντα	1,1	1,2
Ταμειακές Εισροές/ (Εκροές) Από Επενδυτικές Δραστηριότητες	(147,2)	(9,3)
Εισπράξεις από έκδοση κοινών ονομαστικών μετοχών	128,9	-
Πώληση ιδίων μετοχών	-	0,1
Εισπράξεις από εκδοθέντα/ αναληφθέντα δάνεια	226,4	10,1
Εξοφλήσεις δανείων	(253,8)	(13,2)
Εξοφλήσεις υποχρεώσεων από χρηματοδοτικές μισθώσεις	(5,4)	(3,4)
Χρεωστικοί τόκοι και συναφή έξοδα καταβεβλημένα	(41,8)	(56,5)
Μερίσματα πληρωθέντα	(3,7)	(6,5)
Έξοδα αναδιοργάνωσης πληρωθέντα	(1,0)	(17,7)
Ταμειακές Εισροές/ (Εκροές) Από Χρηματοδοτικές Δραστηριότητες	49,6	(87,1)
Καθαρή αύξηση/ (μείωση) στα ταμειακά διαθέσιμα και ισοδύναμα περιόδου	(1,3)	11,1
Επίδραση συναλλαγματικών διαφορών	(3,7)	(3,8)
Ταμειακά διαθέσιμα και ισοδύναμα έναρξης περιόδου	107,3	100,0
Ταμειακά διαθέσιμα και ισοδύναμα λήξης περιόδου από συνολικές δραστηριότητες	102,4	107,3

INTRALOT

Η INTRALOT, εισηγμένη εταιρία που ιδρύθηκε το 1992, έχει αναδειχθεί σε ηγέτιδα δύναμη του κλάδου των τυχερών παιχνιδιών, ως προμηθευτής λύσεων και διοργανωτής τυχερών παιχνιδιών σε 39 κράτη και πολιτείες του κόσμου με ρυθμισμένη αγορά. Με περίπου 1.700 εργαζομένους τον Δεκέμβριο του 2022, η INTRALOT επαναπροσδιορίζει την καινοτομία και την ποιότητα παροχής υπηρεσιών στις Λοταρίες και τους διοργανωτές τυχερών παιχνιδιών και στηρίζει τον σκοπό τους για τη συγκέντρωση κεφαλαίων για κοινωνικές σκοπούς. Η εταιρία είναι τοποθετημένη στρατηγικά ώστε να παρέχει άριστη τεχνολογία σε όλο τον κόσμο, έχοντας αναπτύξει ένα οικοσύστημα προηγμένων λύσεων για όλους τους τομείς τυχερών παιχνιδιών, που επιταχύνουν τον ψηφιακό μετασχηματισμό των διοργανωτών και προσφέρουν απaráμιλλη εμπειρία του παίκτη. Η INTRALOT έχει πιστοποιηθεί από την Παγκόσμια Ένωση Λοταριών (WLA) για τις αρχές που έχει υιοθετήσει για το Υπεύθυνο Παιχνίδι με το «Responsible Gaming Framework» και για τα υψηλότερα πρότυπα ασφάλειας των ψηφιακών υπηρεσιών της με το «WLA Security Control Standard».

Για περισσότερες πληροφορίες:

Κος Μιχαήλ Τσαγκαλάκης, Capital Markets Director

Τηλ.: +30 210 6156000, +30 6937 418338, +31 63 1049107, Φαξ: +30 2106106800, email: ir@intralot.com

www.intralot.com