

Όμιλος INTRALOT

ΑΝΑΚΟΙΝΩΣΗ
ΟΙΚΟΝΟΜΙΚΩΝ
ΑΠΟΤΕΛΕΣΜΑΤΩΝ

για την εννεάμηνη περίοδο
με λήξη την 30^η Σεπτεμβρίου, 2023

intralot

«Η INTRALOT ανακοινώνει κέρδη €9 εκατ. με 15% αύξηση EBITDA στα €101 εκατ. και αύξηση λειτουργικών ταμειακών ροών 44% στα €97,6 εκατ. στο Εννεάμηνο του 2023 σε σχέση με του 2022»

24 Νοεμβρίου, 2023

Η INTRALOT A.E. (RIC: **INLr.AT**, Bloomberg: **INLOT GA**), ηγέτιδα εταιρεία στην παροχή λύσεων και στη διοργάνωση τυχερών παιχνιδιών διεθνώς, ανακοινώνει τα οικονομικά αποτελέσματα εννεαμήνου για την περίοδο με λήξη την 30^η Σεπτεμβρίου 2023, σύμφωνα με τα Διεθνή Λογιστικά Πρότυπα.

ΕΠΙΣΚΟΠΗΣΗ

- Κατά το εννεάμηνο του 2023, τα έσοδα του Ομίλου διαμορφώθηκαν στα €280,0 εκατ. (-7,2% σε ετήσια βάση).
- Κατά την ίδια περίοδο, τα κέρδη EBITDA διαμορφώθηκαν στα €101,0 εκατ. (+14,7% σε ετήσια βάση), ενώ το περιθώριο EBITDA ανήλθε στο 36,1% από 29,2% το εννεάμηνο του 2022. Σε τριμηνιαία βάση, το Γ' τρίμηνο του 2023 συγκριτικά με το Γ' τρίμηνο του 2022, τα κέρδη EBITDA αυξήθηκαν κατά 15,9%.
- Κατά τους Δώδεκα Τελευταίους Μήνες (LTM), τα κέρδη EBITDA διαμορφώθηκαν στα €135,8 εκατ., σημειώνοντας αύξηση της τάξεως του 10,5% σε σύγκριση με το δωδεκάμηνο του 2022.
- Τα κέρδη EBT ανήλθαν σε €32,1 εκατ. κατά το εννεάμηνο του 2023, έναντι €19,4 εκατ. την αντίστοιχη περίοδο πέρυσι.
- Το ΝΙΑΤΜΙ (Καθαρά Κέρδη/Ζημίες μετά από Φόρους και Δικαιώματα Μειοψηφίας) διαμορφώθηκε στα €9,0 εκατ. κέρδη, σε σύγκριση με ζημίες €0,5 εκατ. την προηγούμενη χρονιά.
- Οι Λειτουργικές Ταμειακές Ροές για το εννεάμηνο του 2023 διαμορφώθηκαν στα €97,6 εκατ. (ετήσια αύξηση 44,1%).
- Οι Επενδύσεις του Ομίλου κατά το εννεάμηνο του 2023 ανήλθαν στα €22,2 εκατ.
- Τα Ταμειακά Διαθέσιμα και Ισοδύναμα του Ομίλου στο τέλος του εννεαμήνου του 2023 ανήλθαν στα €122,0 εκατ.
- Ο Καθαρός Δανεισμός ανήλθε στα €458,2 εκατ. στο τέλος του εννεαμήνου του 2023, μειωμένος κατά €32,3 εκατ. και €51,5 εκατ. σε σύγκριση με τον Δεκέμβριο του 2022 και το εννεάμηνο του 2022 αντίστοιχα.
- Ο δείκτης Καθαρής Μόχλευσης διαμορφώθηκε στο 3,4x στο τέλος του εννεαμήνου του 2023 έναντι 4,0x το 2022 και 4,4x κατά την αντίστοιχη περίοδο πέρυσι.
- Σε pro-forma βάση μετά την ολοκλήρωση της Αύξησης Μετοχικού Κεφαλαίου ύψους €135,0 εκατ., το σύνολο των Ιδίων Κεφαλαίων του Ομίλου ανέρχονται στα €49,0 εκατ. και ο δείκτης Καθαρής Μόχλευσης στο 2,4x. Ο Συνολικός δανεισμός μετά την αποπληρωμή των €126,0 εκατ. ανέρχεται στα €454,2 εκατ.
- Στις 30 Οκτωβρίου 2023, η INTRALOT ανακοίνωσε την επιτυχή ολοκλήρωση της Αύξησης του Μετοχικού Κεφαλαίου με την άντληση κεφαλαίων συνολικού ποσού €135.000.000,18 και την έκδοση 232.758.621 νέων, κοινών, άυλων, ονομαστικών, μετά ψήφου μετοχών, ονομαστικής αξίας €0,30 εκάστης.
- Στις 31 Οκτωβρίου 2023, η INTRALOT ανακοίνωσε την επέκταση συνεργασίας με την ΟΠΑΠ Α.Ε. από 01.08.2025 έως 31.07.2026. Η INTRALOT και ο ΟΠΑΠ επιπρόσθετα συμφώνησαν να παραχωρηθεί στην ΟΠΑΠ Α.Ε. η δυνατότητα επέκτασης της συνεργασίας υπό τους ίδιους όρους για ένα (1) συν ένα (1) επιπλέον έτος, έως τις 31.07.2027 και 31.07.2028 αντίστοιχα.
- Στις 8 Νοεμβρίου 2023, οι Νέες Μετοχές που αντλήθηκαν από την Αύξηση Μετοχικού Κεφαλαίου εισήχθησαν και άρχισαν να διαπραγματεύονται στην Κύρια Αγορά του Χ.Α., ενώ την ίδια ημέρα οι μετοχές της εταιρείας μεταφέρθηκαν προς διαπραγμάτευση από την κατηγορία επιτήρησης στην Κύρια Αγορά του Χ.Α.
- Στις 15 Νοεμβρίου 2023, η INTRALOT ανακοίνωσε ότι η κατά 100% θυγατρική της INTRALOT CAPITAL LUXEMBOURG SA ολοκλήρωσε την πρόωρη μερική αποπληρωμή κατά κεφάλαιο συνολικού ποσού €126.000.000, πλέον τόκων, των υφιστάμενων ομολογιών 5,250% λήξεως Σεπτεμβρίου 2024, με προηγούμενο ανεξόφλητο υπόλοιπο €355.568.000.

Σημείωση:

Λόγω στρογγυλοποίησης, οι αριθμοί που παρουσιάζονται σε αυτό και σε άλλα έγγραφα ενδέχεται να μην αθροίζονται ακριβώς στα σύνολα.

Βασικά Οικονομικά Στοιχεία Ομίλου

(σε εκατ. €)	Εννεάμηνο 2023	Εννεάμηνο 2022	% Μεταβολή	Γ' τρίμηνο 2023	Γ' τρίμηνο 2022	% Μεταβολή	LTM
Έσοδα (Κύκλος Εργασιών)	280,0	301,7	-7,2%	104,8	96,9	8,1%	371,1
Καθαρές πωλήσεις μετά από κέρδη νικητών (GGR)	262,2	256,6	2,2%	98,6	88,1	11,9%	349,5
Λειτουργικά Έξοδα ¹	(76,5)	(70,2)	8,9%	(29,6)	(20,8)	42,6%	(106,1)
EBITDA²	101,0	88,0	14,7%	38,2	33,0	15,9%	135,8
Περιθώριο EBITDA (% επί του Κύκλου Εργασιών)	36,1%	29,2%	+ 6,9ppps	36,5%	34,0%	+ 2,4ppps	36,6%
Περιθώριο EBITDA (% επί του GGR)	38,5%	34,3%	+ 4,2ppps	38,7%	37,4%	+ 1,3ppps	38,9%
Έξοδα αναδιοργάνωσης	-	(1,1)	-100,0%	-	(0,8)	-100,0%	(0,1)
Αποσβέσεις	(48,6)	(53,8)	-9,7%	(16,7)	(17,2)	-3,2%	(64,8)
EBT	32,1	19,4	65,8%	15,8	11,3	39,3%	42,5
Περιθώριο EBT (%)	11,5%	6,4%	+ 5,1ppps	15,1%	11,7%	+ 3,4ppps	11,5%
ΝΙΑΤΜΙ	9,0	(0,5)	-	4,6	0,1	6820,9%	21,4
Σύνολο Ενεργητικού	603,1	620,9	-	-	-	-	-
Δανεισμός	580,2	608,4	-	-	-	-	-
Καθαρός Δανεισμός	458,2	509,6	-	-	-	-	-
Λειτουργικές Ταμειακές Ροές από συνολικές δραστηριότητες	97,6	67,7	44,1%	47,8	26,3	81,8%	126,1
Επενδύσεις	(22,2)	(15,2)	46,0%	(8,2)	(4,7)	73,0%	(33,5)

Προσαρμοσμένο Σύνολο Ιδίων Κεφαλαίων μετά την Αύξηση Μετοχικού Κεφαλαίου

(in € million)	Εννεάμηνο 2023	ΑΜΚ	Έξοδα ΑΜΚ (εκτίμηση)	Pro-Forma
Μετοχικό Κεφάλαιο	111,4	69,8	0,0	181,2
Υπέρ το άρτιο	62,1	65,2	(4,5)	122,7
Λοιπά Στοιχεία Ιδίων Κεφαλαίων	(274,6)	0,0	(0,1)	(274,7)
Σύνολο Ιδίων Κεφαλαίων που αποδίδονται στους Μετόχους της Μητρικής	(101,1)	135,0	(4,7)	29,3
Μη Ελέγχουσες Συμμετοχές	19,7	0,0	0,0	19,7
Σύνολο Ιδίων Κεφαλαίων	(81,4)	135,0	(4,7)	49,0
Δείκτης Καθαρής Μόχλευσης	3,4x			2,4x

¹ Τα λειτουργικά έξοδα που παρουσιάζονται δεν συμπεριλαμβάνουν τα έξοδα αναδιοργάνωσης.

² Ο Όμιλος ορίζει το "EBITDA" ως τα "Κέρδη / (ζημιές) προ φόρων" προσαρμοσμένα για τα κονδύλια "Κέρδη / (ζημιές) από ενοποιήσεις με τη μέθοδο της καθαρής θέσης", "Κέρδη / (ζημιές) στη καθαρή χρηματική θέση", "Συναλλαγματικές Διαφορές", "Πιστωτικοί τόκοι και συναφή έσοδα", "Χρεωστικοί τόκοι και συναφή έξοδα", "Έσοδα / (έξοδα) συμμετοχών και χρεογράφων", "Ζημιές απομείωσης και διαγραφής παγίων", "Κέρδη / (ζημιές) από πώληση παγίων", "Έξοδα αναδιοργάνωσης" και "Αποσβέσεις παγίων".

Ο Πρόεδρος και Διευθύνων Σύμβουλος του Ομίλου INTRALOT, κ. Σωκράτης Π. Κόκκαλης δήλωσε:

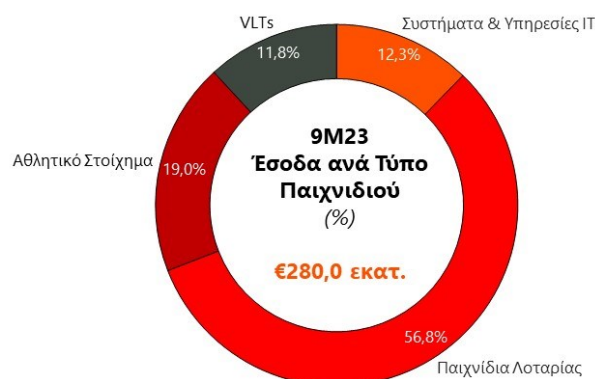
«Τα αποτελέσματα του εννεαμήνου του 2023 καταδεικνύουν τη νέα δυναμική της INTRALOT που είχε ως αποτέλεσμα την επιστροφή σε Καθαρά κέρδη, τη σημαντική αύξηση του EBITDA και τη δημιουργία ταμειακών ροών, εκπληρώνοντας με αυτόν τον τρόπο όλους τους στόχους που έχουμε θέσει. Πρόσφατα ολοκληρώσαμε μια σημαντική Αύξηση Μετοχικού Κεφαλαίου μέσω δικαιωμάτων προτίμησης ύψους €135 εκατ. η οποία προσέλυσε ευρεία υποστήριξη, γεγονός που αποδεικνύει ότι η INTRALOT αποτελεί μια πολύ ελκυστική επενδυτική επιλογή. Θα ήθελα να ευχαριστήσω όλους τους επενδυτές που συμμετείχαν και εμπιστεύτηκαν το όραμα και την ικανότητά μας να επιτύχουμε ακόμη ισχυρότερα αποτελέσματα στο μέλλον.»

ΕΠΙΣΚΟΠΗΣΗ ΑΠΟΤΕΛΕΣΜΑΤΩΝ

ΚΥΚΛΟΣ ΕΡΓΑΣΙΩΝ

Ο ενοποιημένος **κύκλος εργασιών** σημείωσε μείωση σε σύγκριση με το εννεάμηνο του 2022, διαμορφώνοντας τα συνολικά έσοδα για την εννεάμηνη περίοδο που έληξε την 30^η Σεπτεμβρίου 2023, στα €280,0 εκατ. (-7,2%). Εξαιρώντας τον αντίκτυπο από τη μη συνέχιση της άδειας στη Μάλτα, τα υφιστάμενα έσοδα από συνεχιζόμενες δραστηριότητες αυξήθηκαν κατά 8,6%.

- Τα Παιχνίδια Λοταρίας είχαν τη μεγαλύτερη συνεισφορά στον κύκλο εργασιών μας, αποτελώντας το 56,8% των εσόδων μας, με τον Αθλητικό Στοιχηματισμό να έπεται με συμβολή 19,0%. Τα Συμβόλαια Τεχνολογίας αποτέλεσαν το 12,3% ενώ τα VLTs αποτέλεσαν το 11,8%.
- Ο ενοποιημένος κύκλος εργασιών για το εννεάμηνο παρουσίασε μείωση κατά €21,7 εκατ. σε ετήσια βάση. Οι κυριότεροι παράγοντες που συνέβαλαν στη μείωση των πωλήσεων ανά Τομέα Δραστηριότητας αναφέρονται παρακάτω:
 - €-49,2 εκατ. (-59,8%) από τη **Λειτουργία Τυχερών Παιχνιδιών (B2C)**, με την μεταβολή να προέρχεται από:
 - Απώλεια εσόδου στη **Μάλτα** (€-43,9 εκατ.) λόγω της λήξης της άδειας στις αρχές Ιουλίου 2022 και
 - Χαμηλότερα έσοδα στην **Αργεντινή** (€-5,3 εκατ. ή -13,8%) επηρεαζόμενα από την αρνητική επίδραση της συναλλαγματικής ισοτιμίας. Σε τοπικό νόμισμα, τα αποτελέσματα της τρέχουσας περιόδου παρουσίασαν αύξηση +120,9% σε ετήσια βάση.



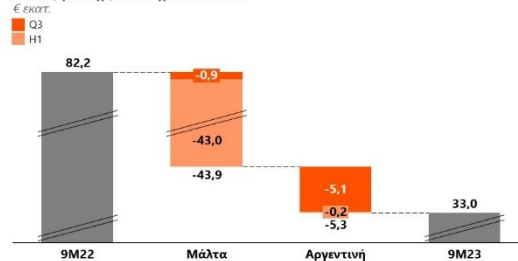
- €+16,6 εκατ. (+46,9%) από τη δραστηριότητα των **Συμβολαίων Διαχείρισης (B2B/ B2G)**, με την μεταβολή να προέρχεται από:

- Την ισχυρή επίδοση από τις δραστηριότητές μας στην **Τουρκία** (€+16,0 εκατ. ή +77,1%) λόγω της βελτιωμένης επίδοσης της Bilyoner, που ευνοήθηκε από την ανάπτυξη της online αγοράς. Κατά το εννεάμηνο του 2023, η τοπική αγορά Αθλητικού Στοιχηματισμού επεκτάθηκε σχεδόν κατά 1,9 φορές σε ετήσια βάση. Η επίδοση σε όρους Ευρώ αντισταθμίστηκε εν μέρει από την υποτίμηση της Τουρκικής λίρας (+60,6% ανατίμηση του Ευρώ σε σχέση με την περασμένη χρονιά),
- Υψηλότερα έσοδα από τα συμβόλαια Αθλητικού Στοιχηματισμού στις **ΗΠΑ** (€+0,3 εκατ. ή +8,2%) και
- Υψηλότερα έσοδα στο **Μαρόκο** (€+0,2 εκατ. ή +2,2%).

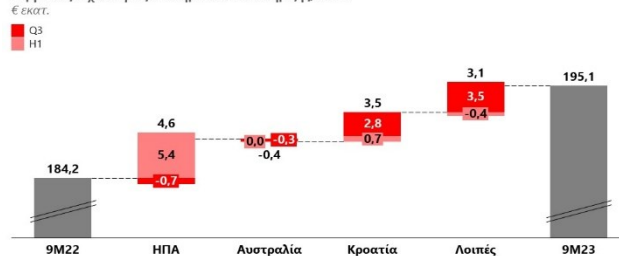
- €+10,9 εκατ. (+5,9%) από τις **Συμβάσεις Τεχνολογίας και Υπηρεσιών Υποστήριξης (B2B/ B2G)**, με την μεταβολή να προέρχεται από:

- Αυξημένα έσοδα από τις δραστηριότητές μας στις **ΗΠΑ** (€+4,6 εκατ. ή +4,1% σε ετήσια βάση), καθώς η επίδοση του εννεαμήνου του 2023 ενισχύθηκε από την ανάπτυξη στις κατηγορίες των Αριθμοπαιχνιδιών, των διαδικτυακών παιχνιδιών Λοταρίας και των Στιγμαίων παιχνιδιών,
- Υψηλότερα έσοδα στην **Κροατία** (€+3,5 εκατ. ή +64,2%) ως αποτέλεσμα της ανάπτυξης της τοπικής αγοράς,
- Υψηλότερα έσοδα από τις **υπόλοιπες περιοχές** (€+3,1 εκατ. ή +6,3%) υποστηριζόμενα από το νέο Λοταριακό συμβόλαιο στην Ταϊβάν και
- Χαμηλότερα έσοδα στην **Αυστραλία** (€-0,4 εκατ. ή -2,4%) επηρεαζόμενα από την αρνητική διακύμανση του συναλλάγματος (7,7% ανατίμηση του Ευρώ συγκριτικά με πέρυσι – βάσει των μέσων όρων για τις αντίστοιχες περιόδους).

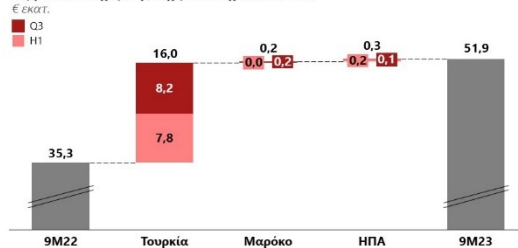
Λειτουργία Τυχερών Παιχνιδιών, 9Μ23



Συμβάσεις Τεχνολογίας & Υπηρεσιών Υποστήριξης, 9Μ23



Συμβόλαια Διαχείρισης Τυχερών Παιχνιδιών, 9Μ23



- Σε τριμηνιαίο επίπεδο, ο κύκλος εργασιών αυξήθηκε κατά 8,1% συγκριτικά με το Γ' τρίμηνο του 2022, διαμορφώνοντας τα συνολικά έσοδα για την τρίμηνη περίοδο που άρχισε την 1^η Ιουλίου, 2023 και έληξε την 30^η Σεπτεμβρίου, 2023, στα €104,8 εκατ. Ο αυξημένος κύκλος εργασιών για το τρίμηνο (€+7,8 εκατ.) αποδίδεται κυρίως στην ευνοϊκή βελτίωση σε ετήσια βάση των δραστηριοτήτων μας στην Τουρκία (Bilyoner) και στην Κροατία, σε συνδυασμό με την πώληση από το νέο μας συμβόλαιο στην Ταϊβάν. Παρ' όλα αυτά, το πλεόνασμα στις πωλήσεις κατά το Γ' τρίμηνο του 2023 αντισταθμίστηκε μερικώς από την μειωμένη απόδοση στην Αργεντινή.

ΚΑΘΑΡΕΣ ΠΩΛΗΣΕΙΣ ΜΕΤΑ ΑΠΟ ΚΕΡΔΗ ΝΙΚΗΤΩΝ (GGR) & ΠΟΣΟΣΤΟ ΑΠΟΔΟΣΗΣ ΚΕΡΔΩΝ (Payout)

- Οι **καθαρές πωλήσεις μετά από κέρδη νικητών** (GGR) διαμορφώθηκαν στα €262,2 εκατ. κατά το εννεάμηνο του 2023, σημειώνοντας αύξηση κατά 2,2% (ή €+5,6 εκατ.) σε ετήσια βάση. Η λήξη της άδειας στη Μάλτα και το υψηλότερο ποσοστό απόδοσης κερδών (payout) στην Αργεντινή (-63,0% σε ετήσια βάση στον τζίρο τυχερών παιχνιδιών (wagers)³) δεν κατάφεραν να απορροφήσουν την αυξημένη απόδοση του κύκλου εργασιών των δραστηριοτήτων μας στην Τουρκία και στις ΗΠΑ, σε συνδυασμό με την πώληση στην Ταϊβάν. Το Ποσοστό Απόδοσης Κερδών (payout)⁴ κατά το εννεάμηνο του 2023 παρουσίασε αύξηση κατά 4,0ppς σε σχέση με το εννεάμηνο του 2022 (62,6% έναντι 58,6%). Κατά το Γ' τρίμηνο του 2023, οι καθαρές πωλήσεις μετά από κέρδη νικητών (GGR) σημείωσαν αύξηση κατά 11,9% (ή €+10,5 εκατ. σε ετήσια βάση).

ΛΕΙΤΟΥΡΓΙΚΑ ΕΞΟΔΑ⁵ & EBITDA⁶

- Τα **συνολικά Λειτουργικά έξοδα** αυξήθηκαν κατά €6,3 εκατ. (ή +8,9%) κατά το εννεάμηνο του 2023 (€76,5 εκατ. έναντι €70,2 εκατ.) ως αποτέλεσμα των αυξανόμενων εξόδων στις ΗΠΑ και στην Τουρκία με σκοπό να υποστηρίξουν την αύξηση των πωλήσεων. Σε τριμηνιαίο επίπεδο, τα **Λειτουργικά έξοδα** σημείωσαν αύξηση της τάξεως των €8,8 εκατ. (ή +42,6%) κατά το Γ' τρίμηνο του 2023 (€29,6 εκατ. έναντι €20,8 εκατ. το Γ' τρίμηνο του 2022).
- Τα **Άλλα Έσοδα Εκμεταλλεύσεως** διαμορφώθηκαν στα €21,7 εκατ., αυξημένα κατά 20,9% σε ετήσια βάση (ή €+3,8 εκατ.). Σε τριμηνιαίο επίπεδο, τα **Άλλα Έσοδα Εκμεταλλεύσεως** ήταν αυξημένα κατά 11,1% ή €+0,7 εκατ.
- Κατά το εννεάμηνο του 2023, το **EBITDA** διαμορφώθηκε στα €101,0 εκατ., σημειώνοντας αύξηση κατά 14,7% (ή €+13,0 εκατ.), σε σχέση με εννεάμηνο του 2022. Η ισχυρή αύξηση του EBITDA επιτεύχθηκε από την ώθηση των πωλήσεων σε βασικές περιοχές δραστηριότητας (κυρίως στην Τουρκία, στις ΗΠΑ και στην Κροατία), σε συνδυασμό με την πώληση εξοπλισμού και υπηρεσιών στην Ταϊβάν. Η βελτίωση του EBITDA αντισταθμίστηκε εν μέρει από τα αυξημένα λειτουργικά έξοδα και τον αντίκτυπο από τη λήξη της άδειας στη Μάλτα.
- Σε ετήσια βάση, **το περιθώριο EBITDA** επί των πωλήσεων αυξήθηκε σε 36,1%, σε σύγκριση με 29,2% κατά το εννεάμηνο του 2022 (+6,9ppς).
- Σε τριμηνιαία βάση, το **EBITDA** αυξήθηκε κατά €+5,2 εκατ. (ή +15,9%), ενώ **το περιθώριο EBITDA** επί των πωλήσεων σημείωσε αύξηση της τάξεως του 2,4ppς.
- Κατά τους Δώδεκα Τελευταίους Μήνες (LTM), το **EBITDA** διαμορφώθηκε στα €135,8 εκατ., υψηλότερο κατά 10,5% σε σύγκριση με το δωδεκάμηνο του 2022.

³ Στα έσοδα από δραστηριότητες λειτουργίας τυχερών παιχνιδιών συμπεριλαμβάνεται επίσης και ένα μικρό ποσοστό εσόδου μη σχετιζόμενου με payout, δηλ. υπηρεσίες προστιθέμενης αξίας, το οποίο κατά το εννεάμηνο του 2023 ανήλθε στα €4,5 εκατ. (εννεάμηνο του 2022: €5,2 εκατ.), ενώ ανήλθε στα €1,6 εκατ. και €2,2 εκατ. κατά το Γ' τρίμηνο του 2023 και το Γ' τρίμηνο του 2022 αντίστοιχα.

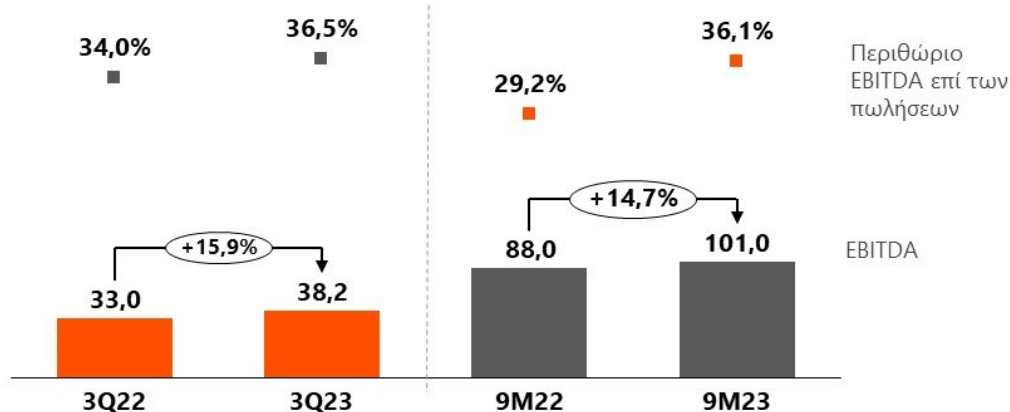
⁴ Ο υπολογισμός του ποσοστού απόδοσης κερδών εξαιρεί τον αντίκτυπο του IFRS 15 Έσοδα από Συμβάσεις με Πελάτες.

⁵ Η ανάλυση των λειτουργικών εξόδων δεν συμπεριλαμβάνει τις δαπάνες που σχετίζονται με τη βελτιστοποίηση της κεφαλαιακής διάρθρωσης.

⁶ Η ανάλυση του EBITDA δεν συμπεριλαμβάνει τις Αποσβέσεις και τις δαπάνες που σχετίζονται με τη βελτιστοποίηση της κεφαλαιακής διάρθρωσης.

EBITDA & Περιθώριο EBITDA, 9Μ23

€ εκατ., %



EBT / ΝΙΑΤΜΙ

- Κατά το εννεάμηνο του 2023, τα κέρδη **EBT** ανήλθαν στα €32,1 εκατ., σε σύγκριση με κέρδη €19,4 εκατ. κατά το εννεάμηνο του 2022, ενισχυμένα από τη σημαντική συνεισφορά του EBITDA. Σε τριμηνιαίο επίπεδο, τα κέρδη **EBT** ανήλθαν σε €15,8 εκατ., υψηλότερα κατά €4,5 εκατ. σε σχέση με το Γ' τρίμηνο του 2022.
- Το **ΝΙΑΤΜΙ** κατά το εννεάμηνο του 2023 διαμορφώθηκε στα €9,0 εκατ. σε σύγκριση με €-0,5 εκατ. κατά το εννεάμηνο του 2022.

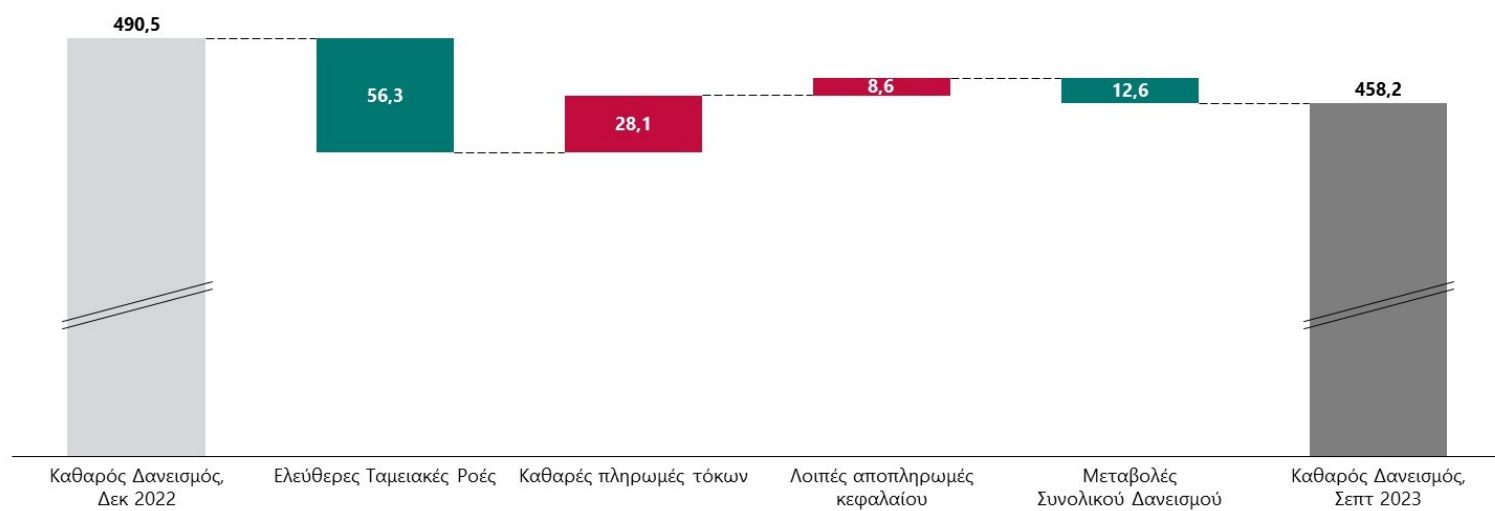
ΤΑΜΕΙΑΚΕΣ ΡΟΕΣ

- Οι **Λειτουργικές Ταμειακές Ροές** για το εννεάμηνο του 2023 παρουσίασαν σημαντική αύξηση κατά €29,9 εκατ. και διαμορφώθηκαν στα €97,6 εκατ., σε σύγκριση με €67,7 εκατ. το εννεάμηνο του 2022. Οι κυριότεροι παράγοντες που οδήγησαν σε αυτή την μεταβολή ήταν η θετική επίδραση από την αύξηση του EBITDA και η θετική μεταβολή στο κεφάλαιο κίνησης.
- Οι **Επενδύσεις** παγίων στοιχείων (Capex) κατά το εννεάμηνο του 2023 ανήλθαν σε €22,2 εκατ., υψηλότερες κατά €7,0 εκατ. σε σχέση με το εννεάμηνο του 2022, με τα έργα του Ομίλου στις ΗΠΑ να καλύπτουν το μεγαλύτερο μέρος των αναγκών για Επενδύσεις.

- Ο **Καθαρός Δανεισμός** στις 30 Σεπτεμβρίου του 2023 διαμορφώθηκε στα €458,2 εκατ., μειωμένος κατά €32,3 εκατ. σε σύγκριση με την 31^η Δεκεμβρίου του 2022 ως αποτέλεσμα της σημαντικής αύξησης των ταμειακών ροών⁷ και της θετικής επίδρασης από τις μεταβολές του συνολικού δανεισμού. Οι ευνοϊκές μεταβολές του συνολικού δανεισμού περιλαμβάνουν την αποπληρωμή κεφαλαίου προς το Δάνειο της Αμερικής και το όφελος από τους χαμηλότερους δεδουλευμένους τόκους σε σχέση με τον Δεκέμβριο του 2022, αντισταθμίζοντας πλήρως την αρνητική επίδραση των συναλλαγματικών ισοτιμιών για το μέρος του χρέους που αποτιμάται σε USD.

Μεταβολή Καθαρού Δανεισμού, 9Μ23

σε € εκατ.



⁷ Οι "Ελεύθερες Ταμειακές Ροές" ορίζονται ως οι "Ταμειακές Εισροές/ (Εκροές) Από Λειτουργικές Δραστηριότητες" προσαρμοσμένες για τα "Καθαρά Μερίσματα", "Επενδύσεις", "(Απόκτηση)/ πώληση θυγατρικών και λοιπών επενδύσεων", "Εξοφλήσεις υποχρεώσεων από χρηματοδοτικές μισθώσεις", "Εξοδα αναδιοργάνωσης πληρωθέντα", "Συναλλαγματικές Διαφορές" και "Επιστροφή κεφαλαίου σε μετόχους μειοψηφίας θυγατρικής".

ΠΡΟΟΠΤΙΚΕΣ / ΚΙΝΔΥΝΟΙ

Από την όψη της Διοίκησης του Ομίλου, η ανάπτυξη των διαδικτυακών αγορών Λοταρίας και Αθλητικού Στοιχηματισμού και η αυξανόμενη ρύθμιση της αγοράς i-Lottery, σε συνδυασμό με την ωρίμανση των νέων τεχνολογικών λύσεων της INTRALOT για τον ψηφιακό μετασχηματισμό των Λοταριών, θέτουν την εταιρεία σε θέση να αξιοποιήσει νέες ευκαιρίες, φέρνοντας νέα έργα τεχνολογίας με ισχυρότερα περιθώρια κέρδους σε σχέση με τα προηγούμενα χρόνια.

Οι μακροοικονομικές και γεωπολιτικές αβεβαιότητες έχουν ισχυρό αντίκτυπο σε όλες τις οικονομίες παγκοσμίως. Παρά τα σημάδια ανθεκτικότητας που παρουσιάστηκαν νωρίτερα μέσα στο έτος, ο αντίκτυπος της αυστηρής νομισματικής πολιτικής ώστε να μειωθεί ο πληθωρισμός αναμένεται να επιβραδύνει την ανάκαμψη της οικονομικής δραστηριότητας στο μέλλον.

Παρ' όλα αυτά, η βιομηχανία Τυχερών Παιχνιδιών δείχνει να είναι πιο ανθεκτική με ανάπτυξη άνω των μέσων όρων στις περισσότερες περιοχές. Από την άλλη πλευρά, η αύξηση των επιτοκίων έχει άμεσο αντίκτυπο στο κόστος χρηματοδότησης, με την INTRALOT να μην αποτελεί εξαίρεση.

Η Διοίκηση της Εταιρείας παρακολουθεί σε συνεχή βάση τις γεωπολιτικές και οικονομικές εξελίξεις και είναι έτοιμη να λάβει όλα τα απαραίτητα μέτρα για την προστασία των επιχειρηματικών δραστηριοτήτων της.

ΠΡΟΣΦΑΤΕΣ / ΣΗΜΑΝΤΙΚΕΣ ΕΞΕΛΙΞΕΙΣ ΣΤΗΝ ΕΤΑΙΡΕΙΑ

- Στις 31 Αυγούστου 2023, εκλέχθηκε νέο 10μελές Δ.Σ. με απόφαση της από 30.08.2023 Τακτικής Γ.Σ. των Μετόχων της INTRALOT. Το Δ.Σ. συγκροτήθηκε σε σώμα και όρισε τα εκτελεστικά μέλη και μη εκτελεστικά μέλη ως ακολούθως:
 1. Σωκράτης Π. Κόκκαλης, Πρόεδρος & Διευθύνων Σύμβουλος, Εκτελεστικό Μέλος
 2. Κωνσταντίνος Γ. Αντωνόπουλος, Αντιπρόεδρος, Μη Εκτελεστικό Μέλος
 3. Χρυσόστομος Δ. Σφάτος, Αναπληρωτής Διευθύνων Σύμβουλος, Εκτελεστικό Μέλος
 4. Κωνσταντίνος Ε. Φαρρής, Εκτελεστικό Μέλος
 5. Soohyung J.H. Kim, Μη Εκτελεστικό Μέλος
 6. Δημήτριος Σ. Θεοδωρίδης, Μη Εκτελεστικό Μέλος,
 7. Vladimira D. Mircheva, Μη Εκτελεστικό Μέλος,
 8. Ιωάννης Κ. Τσούμας, Ανεξάρτητο Μη Εκτελεστικό Μέλος,
 9. Αδαμαντίνη Κ. Λάζαρη, Ανεξάρτητο Μη Εκτελεστικό Μέλος,
 10. Διονυσία Δ. Ξηρόκωστα, Ανεξάρτητο Μη Εκτελεστικό Μέλος.
- Βάσει της από 30.08.2023 απόφασης της Τακτικής Γενικής Συνέλευσης, και κατόπιν εισήγησης του Δ.Σ. αποφασίστηκε η Επιτροπή Ελέγχου της Εταιρείας να συνεχίσει να αποτελεί Επιτροπή του Διοικητικού Συμβουλίου, σύμφωνα με τις διατάξεις του άρθρου 44 του Ν. 4449/2017, ως ισχύει, η θητεία αυτής να είναι ίσης διάρκειας με τη θητεία του νέου Δ.Σ. και να απαρτίζεται από τρία (3) Ανεξάρτητα Μη Εκτελεστικά Μέλη, επιλέγοντας ως μέλη της Επιτροπής Ελέγχου τους:
 1. Ιωάννη Τσούμα του Κωνσταντίνου, Πρόεδρος,
 2. Αδαμαντίνη Λάζαρη του Κωνσταντίνου, Μέλος και
 3. Διονυσία Ξηρόκωστα του Δημητρίου, Μέλος.

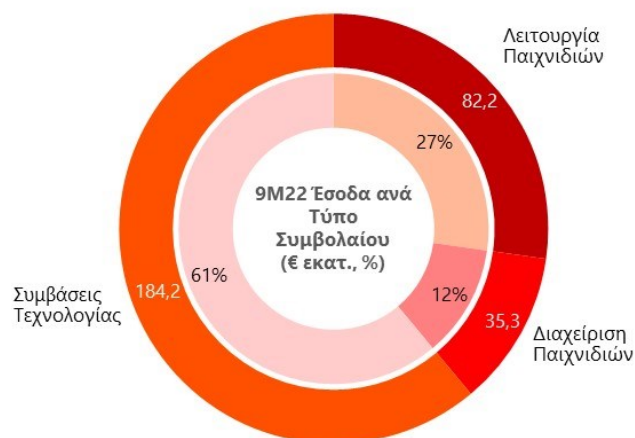
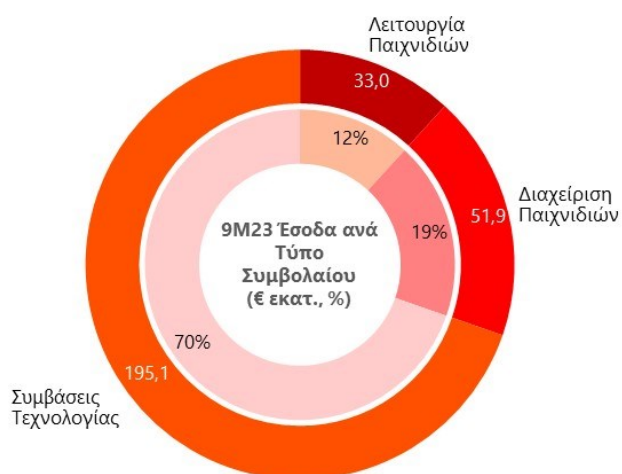
- Στις 3 Οκτωβρίου 2023, η INTRALOT ανακοίνωσε ότι το Δ.Σ. της Εταιρείας σε συνέχεια της από 02.10.2023 συνεδρίασής του, ενέκρινε την αύξηση του μετοχικού κεφαλαίου της Εταιρείας κατά ποσό €69.827.586,30 με την έκδοση έως 232.758.621 νέων μετοχών αξίας €0,30 εκάστης, με καταβολή μετρητών και με δικαίωμα προτίμησης των υφιστάμενων μετόχων της Εταιρείας. Όλες οι πληροφορίες για την διαδικασία της αύξησης, περιλήφθηκαν στο Ενημερωτικό Δελτίο το οποίο εγκρίθηκε από την Επιτροπή Κεφαλαιαγοράς, και το οποίο αναρτήθηκε στην ιστοσελίδα της Εταιρείας: [Αύξηση Μετοχικού Κεφαλαίου 2023 \(intralot.com\)](https://www.intralot.com).
- Στις 16 Οκτωβρίου 2023, η INTRALOT βάσει γνωστοποιήσεων των νομικών προσώπων ALPHACHOICE SERVICES LTD, INTRAKOM A.E. και CLEARDROP HOLDINGS LTD, συνδεδεμένα νομικά πρόσωπα με τον κ. Σωκράτη Π. Κόκκαλη, Πρόεδρο Δ.Σ. & Διευθύνοντος Συμβούλου της Εταιρείας, ανακοίνωσε ότι τα συγκεκριμένα πρόσωπα στις 13.10.2023 και στα πλαίσια της αύξησης του μετοχικού κεφαλαίου της Εταιρείας, προέβησαν στις ακόλουθες εξωχρηματιστηριακές συναλλαγές:
 - Η ALPHACHOICE SERVICES LIMITED, πώλησε συνολικά 120.401.087 δικαιώματα προτίμησης, συνολικής αξίας € 120.401,09.
 - Η INTRAKOM A.E. απέκτησε 68.766.112 δικαιώματα προτίμησης, συνολικής αξίας € 68.766,11.
 - Η CLEARDROP HOLDINGS LIMITED, απέκτησε 5.501.289 δικαιώματα προτίμησης, συνολικής αξίας € 5.501,29.
- Στις 17 Οκτωβρίου 2023, η INTRALOT ανακοίνωσε ότι το νομικό πρόσωπο CQ LOTTERY LLC, που είναι συνδεδεμένο με τον κ. Soohyung Kim, Μέλος του Δ.Σ. της INTRALOT, στις 16.10.2023 προέβη σε προσυμφωνημένες εξωχρηματιστηριακές συναλλαγές (OTC) με τις οποίες πώλησε συνολικά 58.230.357 δικαιώματα προτίμησης, συνολικής αξίας € 58.230,36, στο πλαίσιο της αύξησης του μετοχικού κεφαλαίου της Εταιρείας.
- Στις 18 Οκτωβρίου 2023, η INTRALOT ανακοίνωσε ότι ο κος Κωνσταντίνος Αντωνόπουλος, Αντιπρόεδρος του Δ.Σ. της Εταιρείας, στις 17.10.2023 προέβη σε πώληση 5.374.053 δικαιωμάτων προτίμησης, συνολικής αξίας € 16.122,16, στο πλαίσιο της αύξησης του μετοχικού κεφαλαίου της Εταιρείας.
- Στις 27 Οκτωβρίου 2023, η INTRALOT ανακοίνωσε ότι υπήρξε πλήρης κάλυψη της αύξησης του μετοχικού κεφαλαίου με καταβολή μετρητών και με δικαίωμα προτίμησης υπέρ των υφιστάμενων μετόχων. Επίσης, κατά την ίδια ημερομηνία, η INTRALOT γνωστοποίησε την άσκηση των δικαιωμάτων από πρόσωπα που ασκούν διευθυντικά καθήκοντα στην Εταιρεία.
- Στις 30 Οκτωβρίου 2023, η INTRALOT γνωστοποίησε ότι η αύξηση του μετοχικού κεφαλαίου καλύφθηκε ως εξής: Ποσοστό 95,87% της Αύξησης καλύφθηκε μέσω των εγγραφών από ασκήσαντες το δικαίωμα προτίμησης, με την καταβολή συνολικού ποσού €129.419.941,40 που αντιστοιχεί σε 223.137.830 Νέες Μετοχές και ποσοστό 4,13% της Αύξησης καλύφθηκε μέσω της άσκησης του δικαιώματος προεγγραφής, με την καταβολή συνολικού ποσού €5.580.058,78 που αντιστοιχεί σε 9.620.791 Νέες Μετοχές. Ως αποτέλεσμα, το τελικό ποσοστό κάλυψης της Αύξησης ανήλθε στο 100,00% και το ποσό των αντληθέντων κεφαλαίων σε €135.000.000,18.
- Στις 31 Οκτωβρίου 2023, η INTRALOT ανακοίνωσε την επέκταση συνεργασίας με την ΟΠΑΠ Α.Ε. για την παροχή άδειας χρήσης του κεντρικού συστήματος λοταρίας LotosX της INTRALOT και την ανάπτυξη όλων των συναφών λειτουργιών, καθώς ο ΟΠΑΠ άσκησε το δικαίωμα παράτασης του συμβολαίου κατά ένα έτος, από 01.08.2025 έως 31.07.2026. Η INTRALOT και ο ΟΠΑΠ επιπρόσθετα συμφώνησαν να παραχωρηθεί στην ΟΠΑΠ Α.Ε. η δυνατότητα επέκτασης της συνεργασίας υπό τους ίδιους όρους για ένα (1) συν ένα (1) επιπλέον έτος, έως τις 31.07.2027 και 31.07.2028 αντίστοιχα.

- Στις 3 Νοεμβρίου 2023, η INTRALOT ανακοίνωσε ότι η κατά 100% θυγατρική της INTRALOT CAPITAL LUXEMBOURG SA αποφάσισε να προβεί στις 14 Νοεμβρίου του 2023 στην πρόωρη μερική αποπληρωμή κατά κεφάλαιο συνολικού ποσού €126.000.000, πλέον τόκων, των υφιστάμενων ομολογιών 5,250% λήξεως Σεπτεμβρίου 2024, με τρέχον ανεξόφλητο υπόλοιπο €355.568.000.
- Στις 7 Νοεμβρίου 2023, η INTRALOT ανακοίνωσε την εισαγωγή και έναρξη της διαπραγμάτευσης των 232.758.621 νέων μετοχών στο Χρηματιστήριο Αθηνών την 8 Νοεμβρίου 2023. Παράλληλα, γνωστοποιήθηκε ότι η μετοχή της INTRALOT θα διαπραγματεύεται πλέον στην Κύρια Αγορά του Χ.Α.
- Στις 8 Νοεμβρίου 2023, η INTRALOT ανακοίνωσε ότι σε συνέχεια της πιστοποίησης καταβολής του ποσού της Αύξησης από το Διοικητικό Συμβούλιο στις 30.10.2023, το μετοχικό της κεφάλαιο ανέρχεται πλέον στο ποσό των €181.228.686,30 διαιρούμενο σε 604.095.621 κοινές, ονομαστικές, άυλες, με δικαίωμα ψήφου, μετοχές, ονομαστικής αξίας €0,30 η καθεμία.
- Στις 9 Νοεμβρίου 2023, και σε συνέχεια γνωστοποιήσεων του κ. Σωκράτη Π. Κόκκαλη και των εταιρειών «K-SYSTEMS» και «ALPHACHOICE SERVICES LIMITED», της εταιρείας «INTRACOM HOLDINGS», καθώς και του κ. Soohyung Kim και της εταιρείας "Acme Amalgamated Holdings, σχετικά με μεταβολές επί των δικαιωμάτων ψήφου αυτών επί μετοχών της Εκδότριας κατόπιν της ολοκλήρωσης της αύξησης του μετοχικού κεφαλαίου της INTRALOT και την πίστωση των νέων μετοχών, τα ποσοστά των βασικών μετόχων διαμορφώθηκαν ως εξής: CQ LOTTERY LLC (26,861%) – Σωκράτης Π. Κόκκαλης (20,502%) – INTRAKOM A.E. (7,135%).
- Στις 15 Νοεμβρίου 2023, και σε συνέχεια της από 3.11.2023 γνωστοποίησής της, η INTRALOT ανακοίνωσε ότι η κατά 100% θυγατρική της INTRALOT CAPITAL LUXEMBOURG SA ολοκλήρωσε την 14η Νοεμβρίου 2023 την πρόωρη μερική αποπληρωμή κατά κεφάλαιο συνολικού ποσού €126.000.000, πλέον τόκων, των υφιστάμενων ομολογιών 5,250% λήξεως Σεπτεμβρίου 2024, με προηγούμενο ανεξόφλητο υπόλοιπο €355.568.000. Το κατά κεφάλαιο ποσό αποπληρώθηκε με κεφάλαια που αντλήθηκαν από την πρόσφατη αύξηση του μετοχικού κεφαλαίου της INTRALOT, σύμφωνα με τα προβλεπόμενα στο σχετικό Ενημερωτικό Δελτίο. Κατόπιν της μερικής αποπληρωμής, το ανεξόφλητο υπόλοιπο πλέον ανέρχεται σε €229.568.000.

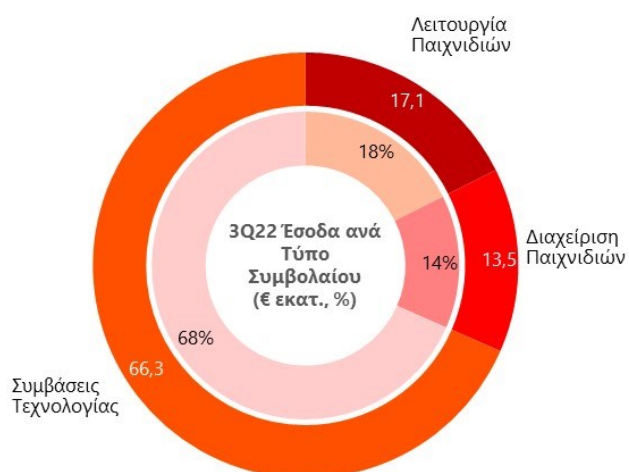
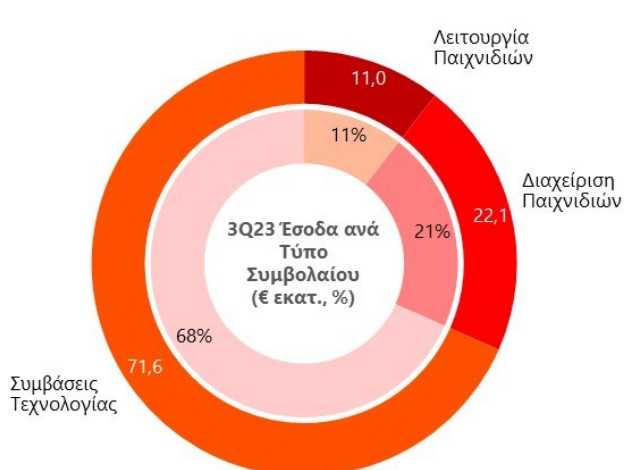
ΠΑΡΑΡΤΗΜΑ

Επίδοση κατά Τομέα Δραστηριότητας⁸

Επίδοση Εννεαμήνου



Επίδοση Τριμήνου



Επίδοση κατά Γεωγραφική Περιοχή

Ανάλυση Εσόδων

(σε εκατ. €)	Εννεάμηνο 2023	Εννεάμηνο 2022	% Μεταβολή
Ευρώπη	74,9	90,7	-17,5%
Βόρεια και Νότια Αμερική	174,0	177,5	- 2,0%
Άλλες	66,3	50,2	32,0%
Απαλοιφές	(35,1)	(16,6)	-
Συνολικές Ενοποιημένες Πωλήσεις	280,0	301,7	-7,2%

⁸ Το μέρος του εσόδου μας από τις ΗΠΑ που αφορά διαχείριση παιχνιδιών Αθλητικού Στοιχηματισμού, έχει συμπεριληφθεί στην κατηγορία «Διαχείριση Παιχνιδιών». Τα υπόλοιπα έσοδα από τις δραστηριότητες μας στις ΗΠΑ έχουν συμπεριληφθεί στην κατηγορία των εσόδων από «Συμβάσεις Τεχνολογίας».

Κατανομή Μικτού Κέρδους

(σε εκατ. €)	Εννεάμηνο 2023	Εννεάμηνο 2022	% Μεταβολή
Ευρώπη	23,9	7,7	211,6%
Βόρεια και Νότια Αμερική	50,0	41,3	21,3%
Άλλες	55,9	42,5	31,7%
Απαλοιφές	(22,6)	(4,8)	-
Συνολικά Ενοποιημένα Μικτά Κέρδη	107,2	86,6	23,9%

Ανάλυση Μικτού Περιθωρίου Κέρδους

	Εννεάμηνο 2023	Εννεάμηνο 2022	% Μεταβολή
Ευρώπη	32,0%	8,5%	+ 23,5pps
Βόρεια και Νότια Αμερική	28,8%	23,3%	+ 5,5pps
Άλλες	84,3%	84,5%	- 0,2pps
Συνολικό Ενοποιημένο Περιθώριο Μικτού Κέρδους	38,3%	28,7%	+ 9,6pps

Αποτελέσματα της Μητρικής Εταιρείας INTRALOT

- Τα **Έσοδα** της περιόδου αυξήθηκαν σημαντικά, από €18,9 εκατ. σε €44,1 εκατ., κυρίως λόγω των υψηλότερων χρεώσεων προς θυγατρικές εταιρείες του Ομίλου καθώς και την θετική επίδραση από το νέο συμβόλαιο στην Ταϊβάν.
- Τα κέρδη **EBITDA** διαμορφώθηκαν στα €18,4 εκατ., από €-4,1 εκατ. κατά το εννεάμηνο του 2022, επηρεασμένα θετικά κυρίως από την αύξηση των εσόδων.
- Τα **Κέρδη μετά από Φόρους (EAT)** διαμορφώθηκαν στα €1,8 εκατ., από €-23,3 εκατ. κατά το εννεάμηνο του 2022.

(σε εκατ. €)	Εννεάμηνο 2023	Εννεάμηνο 2022	% Μεταβολή	LTM
Έσοδα (Κύκλος Εργασιών)	44,1	18,9	133,5%	61,9
Μικτά Κέρδη	22,2	(1,3)	-	30,4
Άλλα Έσοδα Εκμεταλλεύσεως ⁹	0,2	0,6	-61,6%	0,4
Λειτουργικά Έξοδα ⁹	(12,5)	(13,6)	-7,8%	(17,2)
EBITDA⁹	18,4	(4,1)	-	25,1
EAT	1,8	(23,3)	-	6,5
CAPEX	(1,8)	(1,6)	9,3%	(2,9)

⁹ Τα Άλλα Έσοδα Εκμεταλλεύσεως, τα Λειτουργικά Έξοδα και τα κέρδη EBITDA που παρουσιάζονται δεν συμπεριλαμβάνουν τις δαπάνες και τις επανατιμολογήσεις που σχετίζονται με τη βελτιστοποίηση της κεφαλαιακής διάρθρωσης.

ΠΡΟΣΚΛΗΣΗ ΣΕ ΤΗΛΕΦΩΝΙΚΗ ΣΥΝΔΙΑΣΚΕΨΗ - ΑΠΟΤΕΛΕΣΜΑΤΑ ΤΡΙΤΟΥ ΤΡΙΜΗΝΟΥ ΤΟΥ ΕΤΟΥΣ 2023

Ο κος Σωκράτης Κόκκαλης - Chairman & CEO, ο κος Χρυσόστομος Σφάτος - Deputy Group CEO, ο κος Ανδρέας Χρυσός - Group CFO, ο κος Βασίλειος Βασδάρης - Group Tax & Accounting Director, ο κος Σκιαδάς Αντώνιος - Group Finance, Controlling & Budgeting Director και ο κος Μιχαήλ Τσαγκαλάκης - Capital Markets Director, θα απευθυνθούν στους αναλυτές και στους θεσμικούς επενδυτές της INTRALOT για να παρουσιάσουν τα αποτελέσματα της Εταιρείας του Τρίτου Τριμήνου του Έτους 2023, καθώς και να συζητήσουν τις τελευταίες εξελίξεις της Εταιρείας.

Τα οικονομικά αποτελέσματα θα αποσταλούν στην ιστοσελίδα του Χρηματιστηρίου Αθηνών (www.helex.gr), και θα αναρτηθούν στην εταιρική ιστοσελίδα (www.intralot.com) την Παρασκευή, 24 Νοεμβρίου 2023 (πριν την έναρξη της συνεδρίασης του Χρηματιστηρίου Αθηνών).

ΑΤΖΕΝΤΑ: Σύντομη Παρουσίαση - Ερωτήσεις και Απαντήσεις ΛΕΠΤΟΜΕΡΕΙΕΣ ΤΗΛΕΦΩΝΙΚΗΣ ΣΥΝΔΙΑΣΚΕΨΗΣ

Ημερομηνία: Παρασκευή, 24 Νοεμβρίου 2023	
Ώρα: Ελλάδα 17:00 - Αγγλία 15:00 - CET 16:00 - ΗΠΑ 10:00 (Ανατολική Ακτή)	
Τηλ, Συνδιάσκεψης Ελλάδα	 + 30 211 180 2000
Τηλ, Συνδιάσκεψης Ελλάδα	 + 30 213 009 6000
Τηλ, Συνδιάσκεψης Αγγλία	 + 44 (0) 203 059 5872
Τηλ, Συνδιάσκεψης Αγγλία	 + 44 (0) 800 368 1063
Τηλ, Συνδιάσκεψης ΗΠΑ	 + 1 516 447 5632
Σας προτείνουμε να καλέσετε τα παραπάνω τηλέφωνα 5 με 10 λεπτά πριν την προγραμματισμένη ώρα έναρξης της τηλεφωνικής συνδιάσκεψης,	

ΠΑΡΑΚΑΛΩ ΔΗΛΩΣΕΤΕ ΣΥΜΜΕΤΟΧΗ ΕΔΩ: [Global Pre-Registration Link](#)

ΛΕΠΤΟΜΕΡΕΙΕΣ ΖΩΝΤΑΝΗΣ ΜΕΤΑΔΟΣΗΣ

Η τηλεφωνική συνδιάσκεψη θα είναι διαθέσιμη μέσω webcast σε πραγματικό χρόνο από το διαδίκτυο και μπορείτε να συμμετάσχετε μέσω του εξής συνδέσμου:

<https://87399.choruscall.eu/links/intralot3Q23.html>

ΑΝΑΜΕΤΑΔΟΣΗ ΣΥΝΔΙΑΣΚΕΨΗΣ

Θα υπάρξει αναμετάδοση της συνδιάσκεψης στις 24 Νοεμβρίου 2023 από τις 19:00 (ώρα Ελλάδος). Η υπηρεσία θα παραμείνει διαθέσιμη έως το τέλος της εργάσιμης ημέρας της 5^{ης} Δεκεμβρίου 2023.

Παρακαλώ καλέστε στους παρακάτω αριθμούς και τον ΚΩΔΙΚΟ (PIN CODE): **059 #** από τονικό τηλέφωνο (touch-tone telephone)

Ψηφιακή Αναμετάδοση Αγγλία: + 44 (0) 203 059 5874

Ψηφιακή Αναμετάδοση ΗΠΑ: + 1 631 257 0626

Ψηφιακή Αναμετάδοση Ελλάδα: + 30 210 946 0929

Σε περίπτωση που θα χρειαστείτε περαιτέρω πληροφορίες, παρακαλώ επικοινωνήστε με τον κ. Αντώνιο Μάνδουλα, INTRALOT, τηλ.: (+30) 213 0397000 ή με την Chorus Call Hellas S.A., Teleconferencing Services Provider, τηλ, (+30) 210 9427300.

ΣΥΝΟΠΤΙΚΕΣ ΟΙΚΟΝΟΜΙΚΕΣ ΚΑΤΑΣΤΑΣΕΙΣ

Κατάσταση Αποτελεσμάτων Ομίλου

(σε εκατ. €)	Εννεάμηνο 2023	Εννεάμηνο 2022	% Μεταβολή	Γ' τρίμηνο 2023	Γ' τρίμηνο 2022	% Μεταβολή	LTM
Έσοδα (Κύκλος Εργασιών)	280,0	301,7	-7,2%	104,8	96,9	8,1%	371,1
Μικτά Κέρδη	107,2	86,6	23,9%	44,2	30,3	46,1%	148,4
Άλλα Έσοδα Εκμεταλλεύσεως	21,7	17,9	20,9%	6,9	6,2	11,1%	28,6
Λειτουργικά Έξοδα	(76,5)	(70,2)	8,9%	(29,6)	(20,8)	42,6%	(106,1)
EBITDA	101,0	88,0	14,7%	38,2	33,0	15,9%	135,8
Περιθώριο %	36,1%	29,2%	+ 6,9pps	36,5%	34,0%	+ 2,4pps	36,6%
Έξοδα αναδιοργάνωσης	-	(1,1)	-100,0%	-	(0,8)	-100,0%	(0,1)
Αποσβέσεις	(48,6)	(53,8)	-9,7%	(16,7)	(17,2)	-3,2%	(64,8)
EBIT	52,5	33,1	58,3%	21,5	14,9	44,4%	70,9
Χρηματοοικονομικά και λοιπά σχετικά έξοδα (καθαρά)	(28,0)	(27,4)	2,0%	(8,8)	(7,9)	11,6%	(37,3)
Συναλλαγματικές Διαφορές	(2,5)	0,3	-	(2,2)	0,8	-	(3,3)
Λοιπά	10,2	13,3	-23,6%	5,3	3,5	50,1%	12,2
EBT	32,1	19,4	65,8%	15,8	11,3	39,3%	42,5
ΝΙΑΤΜΙ	9,0	(0,5)	-	4,6	0,1	6820,9%	21,4
ΝΙΑΤΜΙ από συνεχιζόμενες δραστηριότητες	9,0	(6,0)	-	4,6	0,1	6820,9%	21,4
ΝΙΑΤΜΙ από διακοπείσες δραστηριότητες	-	5,6	-	-	-	-	-

Κατάσταση Οικονομικής Θέσης Ομίλου

(σε εκατ. €)

	Εννέαμηνο 2023	Δωδεκάμηνο 2022
Ενσώματα Στοιχεία	99,7	116,3
Άυλα Περιουσιακά Στοιχεία	196,0	208,6
Λοιπά Μη Κυκλοφορούντα Περιουσιακά Στοιχεία	57,3	56,0
Αποθέματα	24,4	23,9
Εμπορικές Και Λοιπές Βραχυπρόθεσμες Απαιτήσεις	103,6	109,9
Ταμείο και ταμειακά διαθέσιμα	122,0	102,4
Σύνολο Ενεργητικού	603,1	617,1
Μετοχικό Κεφάλαιο	111,4	111,4
Υπέρ το άρτιο	62,1	62,1
Λοιπά Στοιχεία Ιδίων Κεφαλαίων	(274,6)	(281,4)
Μη Ελέγχουσες Συμμετοχές	19,7	20,2
Σύνολο Ιδίων Κεφαλαίων	(81,4)	(87,7)
Μακροπρόθεσμα Δάνεια	207,9	570,4
Προβλέψεις/ Λοιπές Μακροχρόνιες Υποχρεώσεις	32,6	28,8
Βραχυπρόθεσμα Δάνεια	372,3	22,5
Λοιπές Βραχυπρόθεσμες Υποχρεώσεις	71,7	83,2
Σύνολο Υποχρεώσεων	684,5	704,8
Σύνολο Ιδίων Κεφαλαίων και Υποχρεώσεων	603,1	617,1

Κατάσταση Ταμειακών Ροών Ομίλου

(σε εκατ. €)

	Εννεάμηνο 2023	Εννεάμηνο 2022
EBT από συνεχιζόμενες δραστηριότητες	32,1	19,4
EBT από διακοπείσες δραστηριότητες	-	5,6
Πλέον/ μείον προσαρμογές	67,7	62,7
Μείωση/ (αύξηση) αποθεμάτων	(1,9)	(6,4)
Μείωση/ (αύξηση) απαιτήσεων	(2,8)	7,3
(Μείωση)/ αύξηση υποχρεώσεων	7,6	(14,2)
Καταβεβλημένοι φόροι εισοδήματος	(5,2)	(6,7)
Ταμειακές Εισροές/ (Εκροές) Από Λειτουργικές Δραστηριότητες	97,6	67,7
Δαπάνες απόκτησης παγίων στοιχείων	(22,2)	(15,2)
(Απόκτηση)/ πώληση θυγατρικών και λοιπών επενδύσεων	(2,0)	(125,7)
Τόκοι εισπραχθέντες	5,0	2,0
Μερίσματα εισπραχθέντα	1,0	0,2
Ταμειακές Εισροές/ (Εκροές) Από Επενδυτικές Δραστηριότητες	(18,3)	(138,7)
Εισπράξεις από έκδοση κοινών ονομαστικών μετοχών	-	128,9
Επιστροφή κεφαλαίου σε μετόχους μειοψηφίας θυγατρικής	(1,5)	-
Εισπράξεις από εκδοθέντα/ αναληφθέντα δάνεια	-	226,4
Εξοφλήσεις δανείων	(8,6)	(250,7)
Εξοφλήσεις υποχρεώσεων από χρηματοδοτικές μισθώσεις	(4,0)	(3,0)
Χρεωστικοί τόκοι και συναφή έξοδα καταβεβλημένα	(33,1)	(38,0)
Μερίσματα πληρωθέντα	(4,5)	(2,9)
Έξοδα αναδιοργάνωσης πληρωθέντα	-	(1,0)
Ταμειακές Εισροές/ (Εκροές) Από Χρηματοδοτικές Δραστηριότητες	(51,6)	59,8
Καθαρή αύξηση/ (μείωση) στα ταμειακά διαθέσιμα και ισοδύναμα περιόδου	27,6	(11,2)
Επίδραση συναλλαγματικών διαφορών	(8,0)	2,6
Ταμειακά διαθέσιμα και ισοδύναμα έναρξης περιόδου	102,4	107,3
Ταμειακά διαθέσιμα και ισοδύναμα λήξης περιόδου από συνολικές δραστηριότητες	122,0	98,8

INTRALOT

Η INTRALOT, εισηγμένη εταιρία που ιδρύθηκε το 1992, έχει αναδειχθεί σε ηγέτιδα δύναμη του κλάδου των τυχερών παιχνιδιών, ως προμηθευτής λύσεων και διοργανωτής τυχερών παιχνιδιών σε 39 κράτη και πολιτείες του κόσμου με ρυθμισμένη αγορά. Με περίπου 1.700 εργαζομένους τον Σεπτέμβριο του 2023, η INTRALOT επαναπροσδιορίζει την καινοτομία και την ποιότητα παροχής υπηρεσιών στις Λοταρίες και τους διοργανωτές τυχερών παιχνιδιών και στηρίζει τον σκοπό τους για τη συγκέντρωση κεφαλαίων για κοινωνικές σκοπούς. Η εταιρία είναι τοποθετημένη στρατηγικά ώστε να παρέχει άριστη τεχνολογία σε όλο τον κόσμο, έχοντας αναπτύξει ένα οικοσύστημα προηγμένων λύσεων για όλους τους τομείς τυχερών παιχνιδιών, που επιταχύνουν τον ψηφιακό μετασχηματισμό των διοργανωτών και προσφέρουν απaráμιλλη εμπειρία του παίκτη. Η INTRALOT έχει πιστοποιηθεί από την Παγκόσμια Ένωση Λοταριών (WLA) για τις αρχές που έχει υιοθετήσει για το Υπεύθυνο Παιχνίδι με το «Responsible Gaming Framework» και για τα υψηλότερα πρότυπα ασφάλειας των ψηφιακών υπηρεσιών της με το «WLA Security Control Standard».

Για περισσότερες πληροφορίες:

Κος Μιχαήλ Τσαγκαλάκης, Capital Markets Director

Τηλ.: +30 210 6156000, +30 6937 418338, +31 63 1049107, Φαξ: +30 2106106800, email: ir@intralot.com

www.intralot.com