

Όμιλος INTRALOT

ΑΝΑΚΟΙΝΩΣΗ
ΟΙΚΟΝΟΜΙΚΩΝ
ΑΠΟΤΕΛΕΣΜΑΤΩΝ

για την δωδεκάμηνη περίοδο
με λήξη την 31^η Δεκεμβρίου, 2023

intralot

«Η INTRALOT ανακοινώνει 5,4% αύξηση EBITDA στα €129,5 εκατ. με Καθαρά Κέρδη στα €5,8 εκατ. για το 2023. Αύξηση 16,9% στις Λειτουργικές Ταμειακές Ροές στα €112,5 εκατ.»

29 Μαρτίου, 2024

Η INTRALOT A.E. (RIC: **INLr.AT**, Bloomberg: **INLOT GA**), ηγέτιδα εταιρεία στην παροχή λύσεων και στη διοργάνωση τυχερών παιχνιδιών διεθνώς, ανακοινώνει τα οικονομικά αποτελέσματα δωδεκαμήνου για την περίοδο με λήξη την 31^η Δεκεμβρίου 2023, σύμφωνα με τα Διεθνή Λογιστικά Πρότυπα.

ΕΠΙΣΚΟΠΗΣΗ

- Κατά το δωδεκάμηνο του 2023, τα έσοδα του Ομίλου διαμορφώθηκαν στα €364,0 εκατ. (-7,3% σε ετήσια βάση).
- Κατά την ίδια περίοδο, τα κέρδη EBITDA διαμορφώθηκαν στα €129,5 εκατ. (+5,4% σε ετήσια βάση), ενώ το περιθώριο EBITDA ανήλθε στο 35,6% από 31,3% το δωδεκάμηνο του 2022.
- Τα κέρδη EBT ανήλθαν σε €33,6 εκατ. κατά το δωδεκάμηνο του 2023, έναντι €29,8 εκατ. την αντίστοιχη περίοδο πέρυσι.
- Το ΝΙΑΤΜΙ (Καθαρά Κέρδη/Ζημίες μετά από Φόρους και Δικαιώματα Μειοψηφίας) διαμορφώθηκε στα €5,8 εκατ. κέρδη.
- Οι Λειτουργικές Ταμειακές Ροές για το δωδεκάμηνο του 2023 διαμορφώθηκαν στα €112,5 εκατ. (ετήσια αύξηση 16,9%).
- Οι Επενδύσεις του Ομίλου κατά το δωδεκάμηνο του 2023 ανήλθαν στα €29,7 εκατ.
- Τα Ταμειακά Διαθέσιμα και Ισοδύναμα του Ομίλου στο τέλος του δωδεκαμήνου του 2023 ανήλθαν στα €111,9 εκατ., €9,5 εκατ. υψηλότερα από την αντίστοιχη περίοδο πέρυσι.
- Ο Καθαρός Δανεισμός ανήλθε στα €333,2 εκατ. στο τέλος του δωδεκαμήνου του 2023, μειωμένος κατά €157,2 εκατ. σε σύγκριση με τον Δεκέμβριο του 2022.
- Ο δείκτης Καθαρής Μόχλευσης διαμορφώθηκε στο 2,6x στο τέλος του 2023 έναντι 4,0x το 2022.
- Στις 27 Φεβρουαρίου 2024, η INTRALOT ανακοίνωσε την τελική έκβαση της δημόσιας προσφοράς των ομολογιών, με την συνολική έγκυρη ζήτηση να ανέρχεται σε €201,87 εκατ. Η ευρεία ανταπόκριση του επενδυτικού κοινού είχε ως αποτέλεσμα να καλυφθεί η Δημόσια Προσφορά κατά 1,55 φορές και το σύνολο των συμμετεχόντων επενδυτών να ανέλθει σε 5.467. Επίσης την ίδια ημερομηνία γνωστοποιήθηκε ότι τα έσοδα της δημόσιας προσφοράς από την έκδοση ανήλθαν σε €130 εκατ., με τα καθαρά αντληθέντα κεφάλαια να ανέρχονται στα €124,5 εκατ. περίπου, ενώ ως ημερομηνία έναρξης διαπραγματεύσεως των 130.000 ομολογιών ορίστηκε η 28.02.2024.
- Την 1η Μαρτίου 2024, η INTRALOT ανακοίνωσε την υπογραφή νέας συμφωνίας με την Magnum Corporation Sdn Bhd, κορυφαία εταιρεία τυχερών παιχνιδιών στη Μαλαισία. Η συμφωνία αυτή είναι αποτέλεσμα της επιτυχούς έκβασης διεθνούς διαγωνιστικής διαδικασίας που προκήρυξε η Magnum Corporation το 2022. Η νέα συμφωνία θα έχει επτά (7) έτη, με δικαίωμα για δύο επεκτάσεις των πέντε (5) ετών εκάστη.
- Στις 19 Μαρτίου 2024, η INTRALOT ανακοίνωσε ότι η λήξη του δανείου που έχει υπογράψει στις 28 Ιουλίου 2022 η θυγατρική της στις ΗΠΑ Intralot, Inc. με την KeyBank National Association Inc. ως Διαχειρίστρια Τράπεζα και με μια Κοινοπραξία Τραπεζών στις ΗΠΑ επεκτάθηκε για ένα επιπλέον έτος. Το ως άνω δάνειο πλέον λήγει στις 27 Ιουλίου 2026, ενώ οι υπόλοιποι όροι του παραμένουν ως έχουν.
- Η INTRALOT A.E., σε συνέχεια της από 22 Δεκεμβρίου 2023 ανακοίνωσής της, υπέγραψε στις 27 Μαρτίου 2024 σύμβαση για την έκδοση Ομολογιακού Δανείου μέχρι €100 εκατομμυρίων, διάρκειας μέχρι 30.06.2025, με διοργανώτριες την ΤΡΑΠΕΖΑ ΠΕΙΡΑΙΩΣ και την ΕΘΝΙΚΗ ΤΡΑΠΕΖΑ ΕΛΛΑΔΟΣ, με αρχικούς ομολογιούχους δανειστές την ΤΡΑΠΕΖΑ ΠΕΙΡΑΙΩΣ, την ΕΘΝΙΚΗ ΤΡΑΠΕΖΑ ΤΗΣ ΕΛΛΑΔΟΣ, την ΤΡΑΠΕΖΑ ΟΡΤΙΜΑ, την ΑΤΤΙΚΑ BANK και την ΠΑΓΚΡΗΤΙΑ ΤΡΑΠΕΖΑ, και εκπρόσωπο των ομολογιούχων την ΤΡΑΠΕΖΑ ΠΕΙΡΑΙΩΣ.
- Στις 28 Μαρτίου 2024, το σύνολο του Ομολογιακού Δανείου (€100.000.000) εκταμειώθηκε και η INTRALOT A.E. εξέδωσε Ομολογίες αντίστοιχης αξίας με βάση την ανωτέρω Σύμβαση. Το ποσό του Ομολογιακού Δανείου θα χρησιμοποιηθεί για την αποπληρωμή του συνόλου του άληκτου κεφαλαίου των Ομολογιών λήξης Σεπτεμβρίου 2024, εκδόσεως της θυγατρικής Intralot Capital Luxembourg SA.

Σημείωση:

Λόγω στρογγυλοποίησης, οι αριθμοί που παρουσιάζονται σε αυτό και άλλα έγγραφα ενδέχεται να μην αθροίζονται ακριβώς στα σύνολα.

Βασικά Οικονομικά Στοιχεία Ομίλου

(σε εκατ. €)	Δωδεκ. 2023	Δωδεκ. 2022	% Μεταβολή	Δ' τρίμηνο 2023	Δ' τρίμηνο 2022	% Μεταβολή
Έσοδα (Κύκλος Εργασιών)	364,0	392,8	-7,3%	84,0	91,0	-7,7%
Καθαρές πωλήσεις μετά από κέρδη νικητών (GGR)	348,6	343,9	1,4%	86,4	87,3	-1,0%
Λειτουργικά Έξοδα ¹	(114,1)	(99,8)	14,3%	(37,6)	(29,6)	27,2%
EBITDA²	129,5	122,9	5,4%	28,4	34,8	-18,3%
Περιθώριο EBITDA (% επί του Κύκλου Εργασιών)	35,6%	31,3%	+ 4,3pps	33,9%	38,2%	- 4,4pps
Περιθώριο EBITDA (% επί του GGR)	37,1%	35,7%	+ 1,4pps	32,9%	39,9%	- 7,0pps
Έξοδα αναδιοργάνωσης	-	(1,2)	-100,0%	-	(0,1)	-100,0%
Αποσβέσεις	(67,9)	(70,1)	-3,1%	(19,4)	(16,3)	18,8%
EBT	33,6	29,8	12,8%	1,4	10,4	-86,1%
Περιθώριο EBT (%)	9,2%	7,6%	+ 1,6pps	1,7%	11,4%	- 9,7pps
ΝΙΑΤΜΙ	5,8	11,9	-50,9%	(3,2)	12,4	-125,9%
Σύνολο Ενεργητικού	588,7	617,1	-	-	-	-
Δανεισμός	445,1	592,8	-	-	-	-
Καθαρός Δανεισμός	333,2	490,5	-	-	-	-
Λειτουργικές Ταμειακές Ροές από συνολικές δραστηριότητες	112,5	96,3	16,9%	14,9	28,6	-47,7%
Επενδύσεις	(29,7)	(26,5)	12,1%	(7,5)	(11,3)	-33,8%

Ο Πρόεδρος και Διευθύνων Σύμβουλος του Ομίλου INTRALOT, κ. Σωκράτης Π. Κόκκαλης δήλωσε:

«Το 2023 ήταν μια χρονιά σταθερής αύξησης της λειτουργικής κερδοφορίας με ισχυρές ταμειακές ροές και επίτευξη των στρατηγικών στόχων αύξησης περιθωρίου κέρδους και μείωσης της μόχλευσης και του δανεισμού. Σημαντικά ορόσημα αποτέλεσαν η επιτυχής αύξηση κεφαλαίου και η ολοκλήρωση του σχεδίου για την πλήρη αναχρηματοδότηση του δανεισμού ώστε πλέον η εταιρεία να μπορεί σε στέρεα βάση να διεκδικήσει τις σημαντικές εμπορικές ευκαιρίες παγκοσμίως, με όχημα τη σύγχρονη και ανταγωνιστική της τεχνολογία.»

¹ Τα λειτουργικά έξοδα που παρουσιάζονται δεν συμπεριλαμβάνουν τα έξοδα αναδιοργάνωσης.

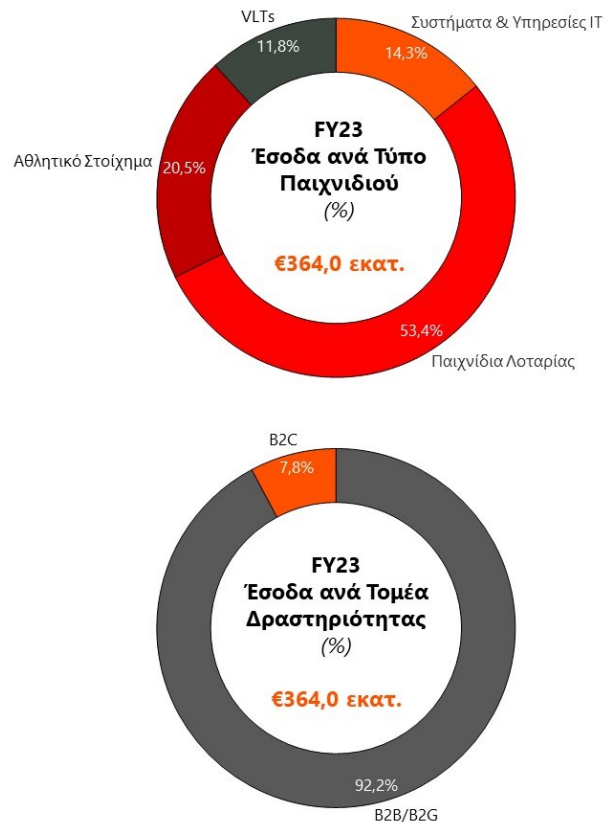
² Ο Όμιλος ορίζει το "EBITDA" ως τα "Κέρδη / (ζημιές) προ φόρων" προσαρμοσμένα για τα κονδύλια "Κέρδη / (ζημιές) από ενοποιήσεις με τη μέθοδο της καθαρής θέσης", "Κέρδη / (ζημιές) στη καθαρή χρηματική θέση", "Συναλλαγματικές Διαφορές", "Πιστωτικοί τόκοι και συναφή έσοδα", "Χρεωστικοί τόκοι και συναφή έξοδα", "Έσοδα / (έξοδα) συμμετοχών και χρεογράφων", "Ζημιές απομείωσης και διαγραφής παγίων", "Κέρδη / (ζημιές) από πώληση παγίων", "Έξοδα αναδιοργάνωσης" και "Αποσβέσεις παγίων".

ΕΠΙΣΚΟΠΗΣΗ ΑΠΟΤΕΛΕΣΜΑΤΩΝ

ΚΥΚΛΟΣ ΕΡΓΑΣΙΩΝ

Ο ενοποιημένος **κύκλος εργασιών** σημείωσε μείωση σε σύγκριση με το 2022, διαμορφώνοντας τα συνολικά έσοδα για την δωδεκάμηνη περίοδο που έληξε την 31^η Δεκεμβρίου 2023, στα €364,0 εκατ. (-7,3%). Εξαιρώντας τον αντίκτυπο από τη μη συνέχιση της άδειας στη Μάλτα, τα υφιστάμενα έσοδα από συνεχιζόμενες δραστηριότητες αυξήθηκαν κατά 4,3%.

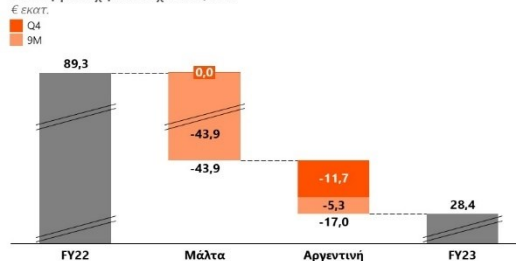
- Τα Παιχνίδια Λοταρίας είχαν τη μεγαλύτερη συνεισφορά στον κύκλο εργασιών μας, αποτελώντας το 53,4% των εσόδων μας, με τον Αθλητικό Στοιχηματισμό να έπεται με συμβολή 20,5%. Τα Συμβόλαια Τεχνολογίας αποτέλεσαν το 14,3%, ενώ τα VLTs αποτέλεσαν το 11,8%.
- Ο ενοποιημένος κύκλος εργασιών για το δωδεκάμηνο παρουσίασε μείωση κατά €28,8 εκατ. σε ετήσια βάση. Οι κυριότεροι παράγοντες που συνέβαλαν στη μείωση των πωλήσεων ανά Τομέα Δραστηριότητάς αναφέρονται παρακάτω:
 - €-60,9 εκατ. (-68,2%) από τη **Λειτουργία Τυχερών Παιχνιδιών (B2C)**, με την μεταβολή να προέρχεται από:
 - Τη λήξη της άδειας στη **Μάλτα** (€-43,9 εκατ.) που πραγματοποιήθηκε στις αρχές Ιουλίου 2022 και
 - Χαμηλότερα έσοδα στην **Αργεντινή** (€-17,0 εκατ. ή -37,5%) έπειτα από τις πρόσφατες οικονομικές μεταρρυθμίσεις στην χώρα και την απόφαση της νέας κυβέρνησης να προβεί σε υποτίμηση του πέσο πάνω από 50% τον τελευταίο μήνα του έτους. Σε τοπικό νόμισμα, τα αποτελέσματα της τρέχουσας περιόδου παρουσίασαν αύξηση 194,8% σε ετήσια βάση.
 - €+21,8 εκατ. (+43,2%) από τη δραστηριότητα των **Συμβολαίων Διαχείρισης (B2B/ B2G)**, με την μεταβολή να προέρχεται από:
 - Το πλεόνασμα που προέκυψε από τις δραστηριότητές μας στην **Τουρκία** (€+21,2 εκατ. ή +71,5%) λόγω της βελτιωμένης επίδοσης της Bilyoner, που ευνοήθηκε από την ανάπτυξη της online αγοράς. Κατά το δωδεκάμηνο του 2023, η τοπική αγορά Αθλητικού Στοιχηματισμού επεκτάθηκε σχεδόν κατά 1,9 φορές σε ετήσια βάση. Η επίδοση σε όρους Ευρώ αντισταθμίστηκε εν μέρει από την υποτίμηση της Τουρκικής λίρας (+63,6% ανατίμηση του Ευρώ σε σχέση με την περασμένη χρονιά),
 - Υψηλότερα έσοδα στο **Μαρόκο** (€+0,5 εκατ. ή +3,5%) και
 - Σταθερή επίδοση από τα συμβόλαια Αθλητικού Στοιχηματισμού στις **ΗΠΑ** (€+0,1 εκατ. ή +2,4%).



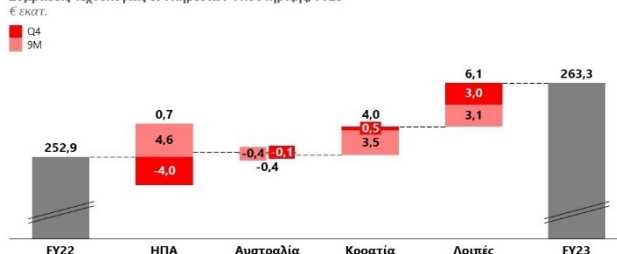
- €+10,3 εκατ. (+4,1%) από τις **Συμβάσεις Τεχνολογίας και Υπηρεσιών Υποστήριξης (B2B/ B2G)**, με την μεταβολή να προέρχεται από:

- Υψηλότερα έσοδα στην **Κροατία** (€+4,0 εκατ. ή +35,2%) ως αποτέλεσμα της ανάπτυξης της τοπικής αγοράς,
- Οριακά αυξημένα έσοδα από τις δραστηριότητές μας στις **ΗΠΑ** (€+0,7 εκατ. ή +0,4% σε ετήσια βάση), παρά την αρνητική διακύμανση του δολαρίου ΗΠΑ (USD) (2,7% ανατίμηση του Ευρώ συγκριτικά με πέρυσι – βάσει των μέσων όρων για τις αντίστοιχες περιόδους). Σε τοπικό νόμισμα, τα έσοδα σημείωσαν αύξηση της τάξεως του 3,1%,
- Σημαντικά υψηλότερα έσοδα από τις **υπόλοιπες περιοχές** (€+6,1 εκατ. ή +9,8%) υποστηριζόμενα από το νέο Λοταριακό συμβόλαιο στην Ταϊβάν και
- Χαμηλότερα έσοδα στην **Αυστραλία** (€-0,4 εκατ. ή -2,0%) επηρεαζόμενα από την αρνητική διακύμανση του συναλλάγματος (7,4% ανατίμηση του Ευρώ συγκριτικά με πέρυσι – βάσει των μέσων όρων για τις αντίστοιχες περιόδους).

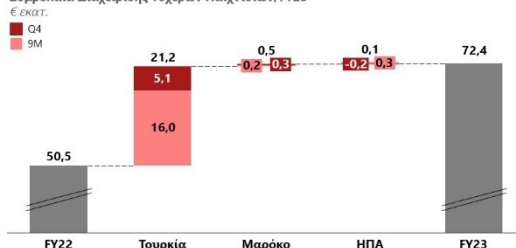
Λειτουργία Τυχερών Παιχνιδιών, FY23



Συμβάσεις Τεχνολογίας & Υπηρεσιών Υποστήριξης, FY23



Συμβόλαια Διαχείρισης Τυχερών Παιχνιδιών, FY23



- Σε τριμηνιαίο επίπεδο, ο κύκλος εργασιών μειώθηκε κατά 7,7% συγκριτικά με το Δ' τρίμηνο του 2022, διαμορφώνοντας τα συνολικά έσοδα για την τρίμηνη περίοδο που άρχισε την 1^η Οκτωβρίου, 2023 και έληξε την 31^η Δεκεμβρίου, 2023, στα €84,0 εκατ. Ο μειωμένος κύκλος εργασιών για το τρίμηνο (€-7,0 εκατ.) αποδίδεται κυρίως στον συναλλαγματικό αντίκτυπο στην Αργεντινή, που αντισταθμίστηκε μερικώς από την συνεισφορά του νέου μας συμβολαίου στην Ταϊβάν και την βελτιωμένη απόδοση στην Τουρκία (Bilyoner).

ΚΑΘΑΡΕΣ ΠΩΛΗΣΕΙΣ ΜΕΤΑ ΑΠΟ ΚΕΡΔΗ ΝΙΚΗΤΩΝ (GGR) & ΠΟΣΟΣΤΟ ΑΠΟΔΟΣΗΣ ΚΕΡΔΩΝ (Payout)

- Οι **καθαρές πωλήσεις μετά από κέρδη νικητών** (GGR) διαμορφώθηκαν στα €348,6 εκατ. το 2023, σημειώνοντας αύξηση κατά 1,4% (ή €+4,7 εκατ.) σε ετήσια βάση. Η αυξημένη συνεισφορά του κύκλου εργασιών των δραστηριοτήτων μας στην Τουρκία και στην Κροατία, σε συνδυασμό με την πώληση στην Ταϊβάν κατάφεραν να απορροφήσουν τη λήξη της άδειας στη Μάλτα και τον υπερδιπλασιασμό της συναλλαγματικής ισοτιμίας στην Αργεντινή ((-70,6% σε ετήσια βάση στον τζίρο τυχερών παιχνιδιών (wagers)³). Κατά το 2023, το Ποσοστό

³ Στα έσοδα από δραστηριότητες λειτουργίας τυχερών παιχνιδιών συμπεριλαμβάνεται επίσης και ένα μικρό ποσοστό εσόδου μη σχετιζόμενου με payout, δηλ. υπηρεσίες προστιθέμενης αξίας, το οποίο κατά το 2023 ανήλθε στα €3,9 εκατ. (2022: €6,1 εκατ.), ενώ ανήλθε στα €-0,6 εκατ. και €1,0 εκατ. κατά το Δ' τρίμηνο του 2023 και το Δ' τρίμηνο του 2022 αντίστοιχα.

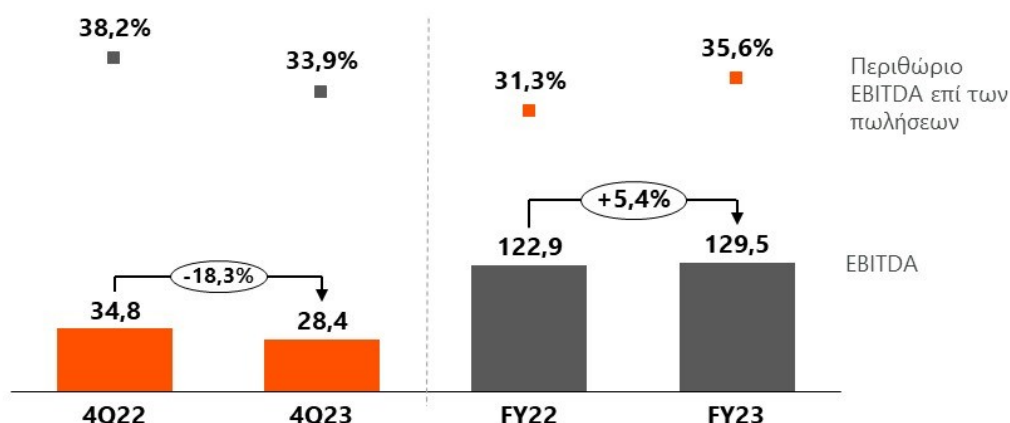
Απόδοσης Κερδών (payout)⁴ παρουσίασε αύξηση κατά 4,3pps σε σύγκριση με το 2022 (63,1% έναντι 58,7%). Κατά το Δ' τρίμηνο του 2023, οι καθαρές πωλήσεις μετά από κέρδη νικητών (GGR) σημείωσαν μείωση κατά 1,0% (ή €-0,9 εκατ. σε ετήσια βάση).

ΛΕΙΤΟΥΡΓΙΚΑ ΕΞΟΔΑ⁵ & EBITDA⁶

- Τα **συνολικά Λειτουργικά έξοδα** αυξήθηκαν κατά €14,3 εκατ. (ή +14,3%) κατά το δωδεκάμηνο του 2023 (€114,1 εκατ. έναντι €99,8 εκατ. το δωδεκάμηνο του 2022). Η μεταβολή οφείλεται κυρίως στα υψηλότερα λειτουργικά έξοδα στην Τουρκία με σκοπό να υποστηρίξουν την αύξηση των πωλήσεων, σε συνδυασμό με τα αυξανόμενα έξοδα στις ΗΠΑ λόγω των χαμηλότερων κεφαλαιοποιήσεων κατά τη διάρκεια του τρέχοντος έτους. Σε τριμηνιαίο επίπεδο, τα **Λειτουργικά έξοδα** σημείωσαν αύξηση της τάξεως των €8,1 εκατ. (ή +27,2%) κατά το Δ' τρίμηνο του 2023 (€37,6 εκατ. έναντι €29,6 εκατ. το Δ' τρίμηνο του 2022).
- Τα **Άλλα Έσοδα Εκμεταλλεύσεως** διαμορφώθηκαν στα €30,4 εκατ., αυξημένα κατά 22,2% σε ετήσια βάση (ή €+5,5 εκατ.). Σε τριμηνιαίο επίπεδο, τα **Άλλα Έσοδα Εκμεταλλεύσεως** ήταν αυξημένα κατά 25,6% ή €+1,8 εκατ.
- Κατά το δωδεκάμηνο του 2023, το **EBITDA** διαμορφώθηκε στα €129,5 εκατ., σημειώνοντας αύξηση κατά 5,4% (ή €+6,6 εκατ.), σε σχέση με το δωδεκάμηνο του 2022. Ο Όμιλος κατάφερε να αυξήσει τη λειτουργική κερδοφορία μέσω των βελτιωμένων αποτελεσμάτων στην Τουρκία και στην Κροατία, σε συνδυασμό με την πώληση υπηρεσιών στην Ταϊβάν. Οι προαναφερθέντες παράγοντες έχουν απορροφήσει πλήρως την υποτίμηση του Αργεντινικού Πέσο που οδήγησε στην μείωση του EBITDA κατά το μισό συγκριτικά με την περασμένη χρονιά, τον αντίκτυπο από τη λήξη της άδειας στη Μάλτα και την αρνητική επίδραση του συναλλάγματος στις ΗΠΑ.
- Σε ετήσια βάση, το **περιθώριο EBITDA** επί των πωλήσεων αυξήθηκε σε 35,6%, σημειώνοντας αύξηση της τάξεως των 4,3pps σε σχέση με το δωδεκάμηνο του 2022.
- Σε τριμηνιαία βάση, το **EBITDA** μειώθηκε κατά €+6,4 εκατ. (ή -18,3%), ενώ το **περιθώριο EBITDA** επί των πωλήσεων σημείωσε μείωση της τάξεως του 4,4pps.

EBITDA & Περιθώριο EBITDA, FY23

€ εκατ., %



⁴ Ο υπολογισμός του ποσοστού απόδοσης κερδών εξαιρεί τον αντίκτυπο του IFRS 15 Έσοδα από Συμβάσεις με Πελάτες.

⁵ Η ανάλυση των λειτουργικών εξόδων δεν συμπεριλαμβάνει τις δαπάνες που σχετίζονται με τη βελτιστοποίηση της κεφαλαιακής διάρθρωσης.

⁶ Η ανάλυση του EBITDA δεν συμπεριλαμβάνει τις Αποσβέσεις και τις δαπάνες που σχετίζονται με τη βελτιστοποίηση της κεφαλαιακής διάρθρωσης.


EBT / ΝΙΑΤΜΙ

- Κατά το δωδεκάμηνο του 2023, τα κέρδη **EBT** διαμορφώθηκαν στα €33,6 εκατ., σε σύγκριση με κέρδη €29,8 εκατ. κατά το δωδεκάμηνο του 2022, ενισχυμένα από την αύξηση του EBITDA σε ετήσια βάση. Σε τριμηνιαίο επίπεδο, τα κέρδη **EBT** ανήλθαν σε €1,4 εκατ., χαμηλότερα κατά €8,9 εκατ. σε σχέση με το Δ' τρίμηνο του 2022.
- Το **ΝΙΑΤΜΙ** κατά το δωδεκάμηνο του 2023 διαμορφώθηκε στα €5,8 εκατ. σε σύγκριση με €11,9 εκατ. κατά το δωδεκάμηνο του 2022.

ΤΑΜΕΙΑΚΕΣ ΡΟΕΣ

- Οι **Λειτουργικές Ταμειακές Ροές** για το δωδεκάμηνο του 2023 διαμορφώθηκαν στα €112,5 εκατ., αυξημένες σημαντικά κατά €16,2 εκατ. σε σύγκριση με €96,3 εκατ. το δωδεκάμηνο του 2022, ως αποτέλεσμα της βελτίωσης του EBITDA, της θετικής μεταβολής στο κεφάλαιο κίνησης και στις χαμηλότερες πληρωμές φόρων.
- Οι **Επενδύσεις** παγίων στοιχείων (Capex) κατά το δωδεκάμηνο του 2023 ανήλθαν σε €29,7 εκατ., υψηλότερες κατά €3,2 εκατ. σε σχέση με το δωδεκάμηνο του 2022, με τα έργα του Ομίλου στις ΗΠΑ να καλύπτουν το μεγαλύτερο μέρος των αναγκών για Επενδύσεις.
- Ο **Καθαρός Δανεισμός** στις 31 Δεκεμβρίου του 2023 διαμορφώθηκε στα €333,2 εκατ., παρουσιάζοντας σημαντική μείωση κατά €157,2 εκατ. σε σύγκριση με την 31^η Δεκεμβρίου του 2022. Οι πρόσφατες ενέργειες απομόχλευσης σε συνδυασμό με τη σημαντική αύξηση των ταμειακών ροών⁷ ενίσχυσαν την κεφαλαιακή διάρθρωση της εταιρείας, με αποτέλεσμα ο δείκτης καθαρής μόχλευσης να διαμορφωθεί στα 2,6x στο τέλος του 2023 έναντι 4,0x στο τέλος του 2022. Μετά την επιτυχή Αύξηση Μετοχικού Κεφαλαίου κατά το ποσό των €135 εκατ., η εταιρεία προχώρησε σε μερική αποπληρωμή των ομολογιών λήξεως Σεπτεμβρίου 2024 συνολικού ποσού €126 εκατ. Σε συνδυασμό με τις αποπληρωμές κεφαλαίου προς το Δάνειο της Αμερικής και τις λοιπές κινήσεις δανεισμού, ο Συνολικός Δανεισμός μειώθηκε κατά το ποσό των €147,7 εκατ.

Μεταβολή Καθαρού Δανεισμού, FY23
σε € εκατ.



⁷ Οι "Ελεύθερες Ταμειακές Ροές" ορίζονται ως οι "Ταμειακές Εισροές/ (Εκροές) Από Λειτουργικές Δραστηριότητες" προσαρμοσμένες για τα "Καθαρά Μερίσματα", "Επενδύσεις", "Εξοφλήσεις υποχρεώσεων από χρηματοδοτικές μισθώσεις", "Εξοδα αναδιοργάνωσης πληρωθέντα", "Συναλλαγματικές Διαφορές" και "Επιστροφή κεφαλαίου σε μετόχους μειοψηφίας θυγατρικής".

ΠΡΟΟΠΤΙΚΕΣ / ΚΙΝΔΥΝΟΙ

Μετά από μια ολοκληρωμένη λειτουργική αναδιάρθρωση και επανατοποθέτηση της επιχείρησης, τα περιθώρια EBITDA σημείωσαν μια σημαντική αύξηση η οποία βρίσκεται ακόμη σε εξέλιξη. Μέσω της αξιοποίησης των μακροπρόθεσμων σχέσεων με τους πελάτες της και της καινοτόμου τεχνολογία της, η Εταιρία είναι σε θέση να εκμεταλλευτεί νέες ευκαιρίες ανάπτυξης.

Η παγκόσμια οικονομία δείχνει σημάδια σταθεροποίησης με την ανάπτυξη να παραμένει σε θετικό έδαφος και τον πληθωρισμό να αποκλιμακώνεται. Η μείωση του πληθωρισμού αναμένεται να έχει θετική επίδραση στα επιτόκια και κατ' επέκταση στο κόστος χρηματοδότησης της εταιρίας. Από την άλλη πλευρά, οι γεωπολιτικοί κίνδυνοι παραμένουν, ιδίως σε σχέση με τη συνεχιζόμενη σύγκρουση στη Μέση Ανατολή και την Ανατολική Ευρώπη. Ο Όμιλος Intralot δεν έχει άμεση ή έμμεση έκθεση στις παραπάνω περιοχές.

Παρά τις προκλήσεις των τελευταίων ετών, η βιομηχανία τυχερών παιχνιδιών καταγράφει ανάπτυξη άνω των μέσων όρων στις περισσότερες περιοχές, δείχνοντας ανθεκτικότητα στις μακροοικονομικές και γεωπολιτικές συνθήκες.

Η Διοίκηση της Εταιρείας παρακολουθεί σε συνεχή βάση τις γεωπολιτικές και οικονομικές εξελίξεις και είναι έτοιμη να λάβει όλα τα απαραίτητα μέτρα για την προστασία των επιχειρηματικών δραστηριοτήτων της.

ΠΡΟΣΦΑΤΕΣ / ΣΗΜΑΝΤΙΚΕΣ ΕΞΕΛΙΞΕΙΣ ΣΤΗΝ ΕΤΑΙΡΕΙΑ

- Στις 22 Δεκεμβρίου 2023, η INTRALOT ανακοίνωσε την υπογραφή, στις 20 Δεκεμβρίου 2023, δεσμευτικής συμφωνίας (η «Συμφωνία») για τους βασικούς όρους έκδοσης Κοινοπρακτικού Ομολογιακού Δανείου μέχρι €100 εκατομμυρίων με κοινοπραξία πέντε ελληνικών τραπεζών, με διοργανώτριες την Τράπεζα Πειραιώς και την Εθνική Τράπεζα, με κύρια προϋπόθεση την επιτυχή έκδοση διαπραγματεύσιμου στο Χρηματιστήριο Αθηνών Ομολόγου κατ' ελάχιστον ύψους €130 εκατομμυρίων. Η INTRALOT προγραμματίσει την έκδοση του ανωτέρω διαπραγματεύσιμου στο Χρηματιστήριο Αθηνών Ομολόγου ύψους €130 εκατομμυρίων, ώστε μετά την επιτυχή έκδοσή του και σε συνδυασμό με την παρούσα Συμφωνία, να διασφαλίσει τη χρηματοδότηση για την αποπληρωμή του συνόλου του άληκτου κεφαλαίου των Ομολογιών λήξης Σεπτεμβρίου 2024, εκδόσεως της θυγατρικής Intralot Capital Luxembourg SA.
- Στις 19 Ιανουαρίου 2024, η INTRALOT ανακοίνωσε την επέκταση του συμβολαίου της INTRALOT Maroc, θυγατρικής του Ομίλου INTRALOT, με την La Marocaine Des Jeux et des Sports (MDJS), την κρατική λοταρία αθλητικού στοιχηματισμού και άλλων τυχερών παιχνιδιών του Μαρόκου, για δύο επιπλέον έτη. Το συμβόλαιο πλέον λήγει στις 31.12.2025.
- Στις 25 Ιανουαρίου 2024, η INTRALOT ανακοίνωσε ότι με την από 18.01.2024 απόφαση του διοικητικού συμβουλίου της Εταιρίας εγκρίθηκε το Σχέδιο Σύμβασης Συγχώνευσης με απορρόφηση από την Εταιρία της 100% θυγατρικής της εταιρίας με την επωνυμία «ΕΤΑΙΡΙΑ ΣΤΟΙΧΗΜΑΤΩΝ Μ.Α.Ε.».
- Στις 13 Φεβρουαρίου 2024, η INTRALOT ανακοίνωσε την πρόθεσή της να προχωρήσει σε έκδοση κοινού ομολογιακού δανείου, συνολικού ύψους, κατά κεφάλαιο, έως εκατόν τριάντα εκατομμύρια Ευρώ (€130.000.000) και με ελάχιστο ποσό έκδοσης το ποσό των εκατόν είκοσι εκατομμυρίων (€120.000.000), με διάρκεια πέντε (5) έτη, σύμφωνα με τις διατάξεις των άρθρων 59-74 του Ν. 4548/2018 όπως ισχύουν, του άρθρου 14 του Ν. 3156/2003 και λοιπές

ισχύουσες διατάξεις (το «Ομολογιακό Δάνειο») και να διαθέσει τις ομολογίες του Ομολογιακού Δανείου (οι «Ομολογίες») μέσω δημόσιας προσφοράς στο επενδυτικό κοινό στην Ελλάδα (η «Δημόσια Προσφορά») και να τις εισαγάγει προς διαπραγμάτευση στην Κατηγορία Τίτλων Σταθερού Εισοδήματος της Ρυθμιζόμενης Αγοράς του Χρηματιστηρίου Αθηνών.

- Στις 15 Φεβρουαρίου 2024, η INTRALOT έθεσε στην διάθεση του επενδυτικού κοινού το εγκριθέν Ενημερωτικό Δελτίο, αναφορικά με την έκδοση του κοινού ομολογιακού δανείου, συνολικού ποσού κατά κεφάλαιο έως €130 εκατ., διάρκειας πέντε (5) ετών, διαιρουμένου σε έως 130.000 άυλες κοινές ονομαστικές ομολογίες, ονομαστικής αξίας €1.000 εκάστης. Την ίδια ημέρα, η INTRALOT γνωστοποίησε επίσης με πρόσκληση προς το επενδυτικό κοινό πληροφορίες σχετικά με την δημόσια προσφορά, καθώς και ανακοίνωση των συντονιστών κυρίων αναδόχων σχετικά με την δυνητική αγορά-στόχο για τις ομολογίες.
- Στις 20 Φεβρουαρίου 2024, η INTRALOT γνωστοποίησε στο επενδυτικό κοινό το εύρος απόδοσης 6,00% - 6,40%, σχετικά με την δημόσια προσφορά για την έκδοση του κοινού ομολογιακού δανείου.
- Στις 23 Φεβρουαρίου 2024, η INTRALOT γνωστοποίησε στο επενδυτικό κοινό ότι ορίστηκε η τελική απόδοση των ομολογιών σε 6,0% και το επιτόκιο των ομολογιών σε 6,0% ετησίως.
- Στις 27 Φεβρουαρίου 2024, η INTRALOT ανακοίνωσε την τελική έκβαση της δημόσιας προσφοράς των ομολογιών, με την συνολική έγκυρη ζήτηση να ανέρχεται σε €201,87 εκατ. Η ευρεία ανταπόκριση του επενδυτικού κοινού είχε ως αποτέλεσμα να καλυφθεί η Δημόσια Προσφορά κατά 1,55 φορές και το σύνολο των συμμετεχόντων επενδυτών να ανέλθει σε 5.467. Επίσης την ίδια ημερομηνία γνωστοποιήθηκε ότι τα έσοδα της δημόσιας προσφοράς από την έκδοση ανήλθαν σε €130 εκατ., με τα καθαρά αντληθέντα κεφάλαια να ανέρχονται στα €124,5 εκατ. περίπου, ενώ ως ημερομηνία έναρξης διαπραγμάτευσης των 130.000 ομολογιών ορίστηκε η 28.02.2024.
- Στις 28 Φεβρουαρίου 2024, ο Πρόεδρος του Δ.Σ. και Διευθύνων Σύμβουλος της INTRALOT, κος Σωκράτης Κόκκαλης, κήρυξε την έναρξη της συνεδρίασης του Χρηματιστηρίου Αθηνών, χτυπώντας το παραδοσιακό καμπανάκι, με αφορμή την έναρξη διαπραγμάτευσης του εταιρικού ομολόγου της Εταιρείας στην Κύρια Αγορά του Χ.Α.
- Επίσης στις 28 Φεβρουαρίου 2024, η INTRALOT γνωστοποίησε ότι ο Πρόεδρος του Δ.Σ. και Διευθύνων Σύμβουλος της INTRALOT, κος Σωκράτης Κόκκαλης, προέβη την ίδια ημέρα σε αγορά 400.000 κοινών ονομαστικών, μετά δικαιώματος ψήφου, μετοχών INTRALOT, συνολικής αξίας €452.894,71.
- Στις 29 Φεβρουαρίου 2024, η INTRALOT γνωστοποίησε ότι ο Πρόεδρος του Δ.Σ. και Διευθύνων Σύμβουλος της INTRALOT, κος Σωκράτης Κόκκαλης, προέβη την ίδια ημέρα σε αγορά 420.000 κοινών ονομαστικών, μετά δικαιώματος ψήφου, μετοχών INTRALOT, συνολικής αξίας €514.143,97.
- Την 1η Μαρτίου 2024, η INTRALOT ανακοίνωσε την υπογραφή νέας συμφωνίας με την Magnum Corporation Sdn Bhd, κορυφαία εταιρεία τυχερών παιχνιδιών στη Μαλαισία. Η συμφωνία αυτή είναι αποτέλεσμα της επιτυχούς έκβασης διεθνούς διαγωνιστικής διαδικασίας που προκήρυξε η Magnum Corporation το 2022. Η νέα συμφωνία θα έχει διάρκεια επτά (7) έτη, με δικαίωμα για δύο επεκτάσεις των πέντε (5) ετών έκαστη, εξασφαλίζοντας έτσι επιπλέον δεκαεπτά (17) σε σύνολο έτη στρατηγικής και γόνιμης συνεργασίας με τη Magnum Corporation.
- Στις 4 Μαρτίου 2024, η INTRALOT γνωστοποίησε ότι η κατά 100% θυγατρική της INTRALOT CAPITAL LUXEMBOURG SA αποφάσισε να προβεί στις 15 Μαρτίου του 2024 στην πρόωρη μερική αποπληρωμή κατά κεφάλαιο συνολικού ποσού €130.000.000, πλέον τόκων, των

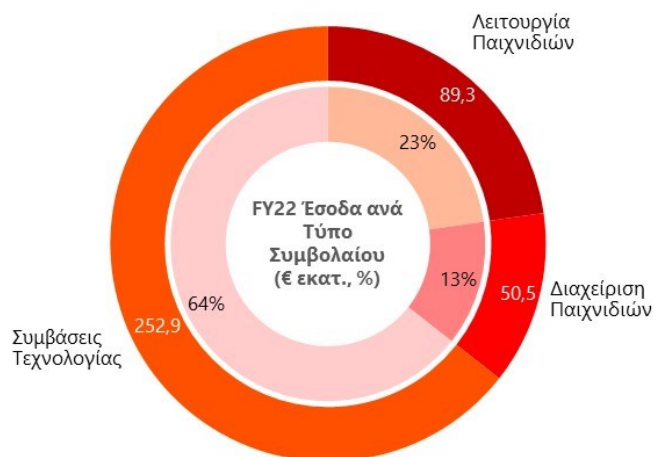
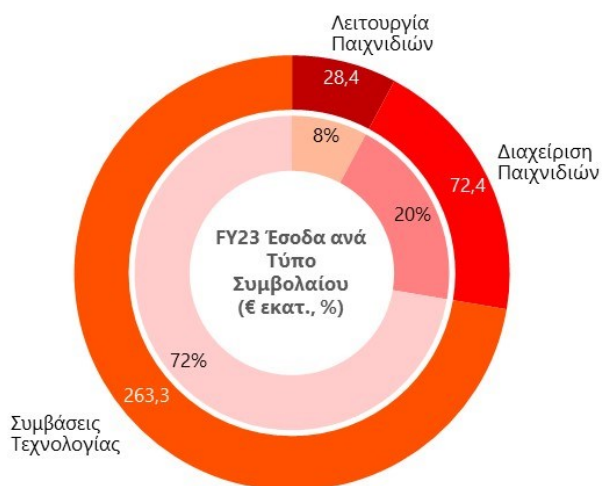
υφιστάμενων ομολογιών 5,250% λήξεως Σεπτεμβρίου 2024, με τρέχον ανεξόφλητο υπόλοιπο €229.568.000. Το κατά κεφάλαιο ποσό θα αποπληρωθεί με κεφάλαια που αντλήθηκαν από την πρόσφατη έκδοση του ομολογιακού δανείου της INTRALOT, σύμφωνα με τα προβλεπόμενα στο σχετικό Ενημερωτικό Δελτίο. Κατόπιν της μερικής αποπληρωμής, το ανεξόφλητο υπόλοιπο θα ανέρχεται σε €99.568.000.

- Στις 14 Μαρτίου 2024, η INTRALOT ανακοίνωσε ότι υπέγραψε συμφωνία υπεργολαβίας με την FanDuel, έναν από τους βασικούς παρόχους υπηρεσιών αθλητικού στοιχήματος στις ΗΠΑ, και σχετική τροποποίηση της σύμβασης με τη Λοταρία της Washington, D.C. για τις σχετικές υπηρεσίες μέσω του δικτύου λιανικής και μέσω του διαδικτύου.
- Στις 15 Μαρτίου 2024, η INTRALOT ανακοίνωσε ότι η κατά 100% θυγατρική της INTRALOT CAPITAL LUXEMBOURG SA ολοκλήρωσε την πρόωρη μερική αποπληρωμή κατά κεφάλαιο συνολικού ποσού EUR 130.000.000, πλέον τόκων, των υφιστάμενων ομολογιών 5,250% λήξεως Σεπτεμβρίου 2024, με προηγούμενο ανεξόφλητο υπόλοιπο EUR 229.568.000. Το κατά κεφάλαιο ποσό αποπληρώθηκε με την χρήση κεφαλαίων που αντλήθηκαν από την πρόσφατη έκδοση του ομολογιακού δανείου της INTRALOT, σύμφωνα με τα προβλεπόμενα στο σχετικό Ενημερωτικό Δελτίο. Κατόπιν της μερικής αποπληρωμής, το ανεξόφλητο υπόλοιπο πλέον ανέρχεται σε EUR 99.568.000.
- Στις 19 Μαρτίου 2024, η INTRALOT ανακοίνωσε ότι η λήξη του δανείου που έχει υπογράψει στις 28 Ιουλίου 2022 η θυγατρική της στις ΗΠΑ Intralot, Inc. με την KeyBank National Association Inc. ως Διαχειρίστρια Τράπεζα και με μια Κοινοπραξία Τραπεζών στις ΗΠΑ επεκτάθηκε για ένα επιπλέον έτος. Το ως άνω δάνειο πλέον λήγει στις 27 Ιουλίου 2026, ενώ οι υπόλοιποι όροι του παραμένουν ως έχουν.
- Στις 21 Μαρτίου 2024, η INTRALOT ανακοίνωσε ότι εγκρίθηκε η συγχώνευση με απορρόφηση της 100% θυγατρικής της εταιρείας, «Εταιρία Στοιχημάτων Μ.Α.Ε.».
- Η INTRALOT Α.Ε., σε συνέχεια της από 22 Δεκεμβρίου 2023 ανακοίνωσής της, υπέγραψε στις 27 Μαρτίου 2024 σύμβαση για την έκδοση Ομολογιακού Δανείου μέχρι €100 εκατομμυρίων, διάρκειας μέχρι 30.06.2025, με διοργανώτριες την ΤΡΑΠΕΖΑ ΠΕΙΡΑΙΩΣ και την ΕΘΝΙΚΗ ΤΡΑΠΕΖΑ ΕΛΛΑΔΟΣ, με αρχικούς ομολογιούχους δανειστές την ΤΡΑΠΕΖΑ ΠΕΙΡΑΙΩΣ, την ΕΘΝΙΚΗ ΤΡΑΠΕΖΑ ΤΗΣ ΕΛΛΑΔΟΣ, την ΤΡΑΠΕΖΑ ΟΡΤΙΜΑ, την ΑΤΤΙΚΑ BANK και την ΠΑΓΚΡΗΤΙΑ ΤΡΑΠΕΖΑ, και εκπρόσωπο των ομολογιούχων την ΤΡΑΠΕΖΑ ΠΕΙΡΑΙΩΣ.
- Στις 28 Μαρτίου 2024, το σύνολο του Ομολογιακού Δανείου (€100.000.000) εκταμιεύθηκε και η INTRALOT Α.Ε. εξέδωσε Ομολογίες αντίστοιχης αξίας με βάση την ανωτέρω Σύμβαση. Το ποσό του Ομολογιακού Δανείου θα χρησιμοποιηθεί για την αποπληρωμή του συνόλου του άληκτου κεφαλαίου των Ομολογιών λήξης Σεπτεμβρίου 2024, εκδόσεως της θυγατρικής Intralot Capital Luxembourg SA.

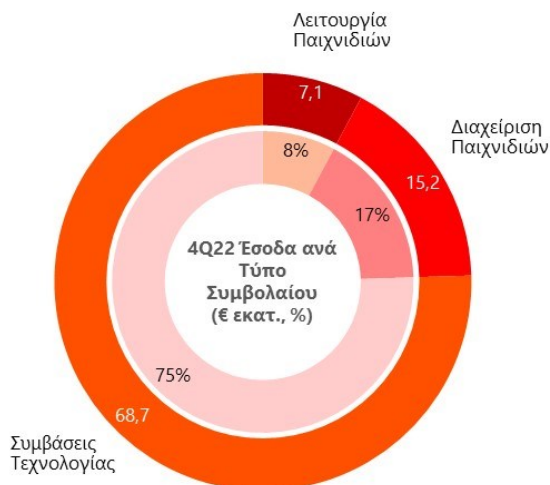
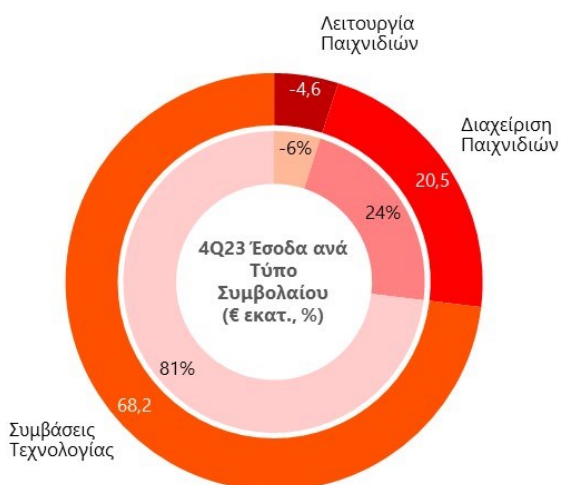
ΠΑΡΑΡΤΗΜΑ

Επίδοση κατά Τομέα Δραστηριότητας⁸

Επίδοση Έτους



Επίδοση Τριμήνου



Επίδοση κατά Γεωγραφική Περιοχή

Ανάλυση Εσόδων

(σε εκατ. €)	Δωδεκάμηνο 2023	Δωδεκάμηνο 2022	% Μεταβολή
Ευρώπη	116,1	123,4	-6,0%
Βόρεια και Νότια Αμερική	210,3	235,1	- 10,6%
Άλλες	91,4	69,9	30,7%
Απαλοιφές	(53,7)	(35,6)	-
Συνολικές Ενοποιημένες Πωλήσεις	364,0	392,8	-7,3%

⁸ Το μέρος του εσόδου μας από τις ΗΠΑ που αφορά διαχείριση παιχνιδιών Αθλητικού Στοιχηματισμού, έχει συμπεριληφθεί στην κατηγορία «Διαχείριση Παιχνιδιών». Τα υπόλοιπα έσοδα από τις δραστηριότητες μας στις ΗΠΑ έχουν συμπεριληφθεί στην κατηγορία των εσόδων από «Συμβάσεις Τεχνολογίας».

Κατανομή Μικτού Κέρδους

(σε εκατ. €)	Δωδεκάμηνο 2023	Δωδεκάμηνο 2022	% Μεταβολή
Ευρώπη	32,3	16,2	99,4%
Βόρεια και Νότια Αμερική	61,6	71,0	-13,2%
Άλλες	75,2	57,4	31,0%
Απαλοιφές	(23,8)	(16,8)	-
Συνολικά Ενοποιημένα Μικτά Κέρδη	145,2	127,7	13,7%

Ανάλυση Μικτού Περιθωρίου Κέρδους

	Δωδεκάμηνο 2023	Δωδεκάμηνο 2022	% Μεταβολή
Ευρώπη	27,8%	13,1%	+ 14,7pps
Βόρεια και Νότια Αμερική	29,3%	30,2%	- 0,9pps
Άλλες	82,3%	82,1%	+ 0,2pps
Συνολικό Ενοποιημένο Περιθώριο Μικτού Κέρδους	39,9%	32,5%	+ 7,4pps

Αποτελέσματα της Μητρικής Εταιρείας INTRALOT

- Τα **Έσοδα** της περιόδου αυξήθηκαν σημαντικά, από €36,7 εκατ. σε €68,0 εκατ., κυρίως λόγω των υψηλότερων χρεώσεων προς θυγατρικές εταιρείες του Ομίλου καθώς και την θετική επίδραση από το νέο συμβόλαιο στην Ταϊβάν.
- Τα κέρδη **EBITDA** διαμορφώθηκαν στα €30,5 εκατ., από €2,6 εκατ. κατά το δωδεκάμηνο του 2022, επηρεασμένα θετικά κυρίως από την αύξηση των εσόδων.
- Τα **Κέρδη μετά από Φόρους (EAT)** διαμορφώθηκαν στα €18,4 εκατ., από €-18,6 εκατ. κατά το δωδεκάμηνο του 2022.

(σε εκατ. €)	Δωδεκάμηνο 2023	Δωδεκάμηνο 2022	% Μεταβολή
Έσοδα (Κύκλος Εργασιών)	68,0	36,7	85,2%
Μικτά Κέρδη	36,7	6,9	432,6%
Άλλα Έσοδα Εκμεταλλεύσεως ⁹	0,9	0,7	26,5%
Λειτουργικά Έξοδα ⁹	(18,2)	(18,3)	-0,3%
EBITDA⁹	30,5	2,6	1057,6%
EAT	18,4	(18,6)	-
CAPEX	(2,9)	(2,8)	5,0%

⁹ Τα Άλλα Έσοδα Εκμεταλλεύσεως, τα Λειτουργικά Έξοδα και τα κέρδη EBITDA που παρουσιάζονται δεν συμπεριλαμβάνουν τις δαπάνες και τις επανατιμολογήσεις που σχετίζονται με τη βελτιστοποίηση της κεφαλαιακής διάρθρωσης.

ΠΡΟΣΚΛΗΣΗ ΣΕ ΤΗΛΕΦΩΝΙΚΗ ΣΥΝΔΙΑΣΚΕΨΗ - ΑΠΟΤΕΛΕΣΜΑΤΑ ΤΟΥ ΕΤΟΥΣ 2023

Ο κος Σωκράτης Κόκκαλης - Chairman & CEO, ο κος Χρυσόστομος Σφάτος - Deputy Group CEO, ο κος Ανδρέας Χρυσός - Group CFO, ο κος Βασίλειος Βασδάρης - Group Tax & Accounting Director, ο κος Σκιαδάς Αντώνιος - Group Finance, Controlling & Budgeting Director και ο κος Μιχαήλ Τσαγκαλάκης - Capital Markets Director, θα απευθυνθούν στους αναλυτές και στους θεσμικούς επενδυτές της INTRALOT για να παρουσιάσουν τα αποτελέσματα της Εταιρείας του Έτους 2023, καθώς και να συζητήσουν τις τελευταίες εξελίξεις της Εταιρείας. Τα οικονομικά αποτελέσματα θα αποσταλούν στην ιστοσελίδα του Χρηματιστηρίου Αθηνών (www.helex.gr), και θα αναρτηθούν στην εταιρική ιστοσελίδα (www.intralot.com) την Παρασκευή, 29 Μαρτίου 2024.

ΑΤΖΕΝΤΑ: Σύντομη Παρουσίαση - Ερωτήσεις και Απαντήσεις ΛΕΠΤΟΜΕΡΕΙΕΣ ΤΗΛΕΦΩΝΙΚΗΣ ΣΥΝΔΙΑΣΚΕΨΗΣ

Ημερομηνία: Τρίτη, 2 Απριλίου 2024

Ώρα: Ελλάδα 17:00 - Αγγλία 15:00 - CET 16:00 - ΗΠΑ 10:00 (Ανατολική Ακτή)

Τηλ, Συνδιάσκεψης Ελλάδα	 + 30 211 180 2000
Τηλ, Συνδιάσκεψης Ελλάδα	 + 30 213 009 6000
Τηλ, Συνδιάσκεψης Αγγλία	 + 44 (0) 203 059 5872
Τηλ, Συνδιάσκεψης Αγγλία	 + 44 (0) 800 368 1063
Τηλ, Συνδιάσκεψης ΗΠΑ	 + 1 516 447 5632
Σας προτείνουμε να καλέσετε τα παραπάνω τηλέφωνα 5 με 10 λεπτά πριν την προγραμματισμένη ώρα έναρξης της τηλεφωνικής συνδιάσκεψης.	

ΠΑΡΑΚΑΛΩ ΔΗΛΩΣΕΤΕ ΣΥΜΜΕΤΟΧΗ ΕΔΩ: [Global Pre-Registration Link](#)

ΛΕΠΤΟΜΕΡΕΙΕΣ ΖΩΝΤΑΝΗΣ ΜΕΤΑΔΟΣΗΣ

Η τηλεφωνική συνδιάσκεψη θα είναι διαθέσιμη μέσω webcast σε πραγματικό χρόνο από το διαδίκτυο και μπορείτε να συμμετάσχετε μέσω του εξής συνδέσμου:

<https://87399.choruscall.eu/links/intralotFY23.html>

ΑΝΑΜΕΤΑΔΟΣΗ ΣΥΝΔΙΑΣΚΕΨΗΣ

Θα υπάρξει αναμετάδοση της συνδιάσκεψης στις 2 Απριλίου 2024 από τις 19:00 (ώρα Ελλάδος). Η υπηρεσία θα παραμείνει διαθέσιμη έως το τέλος της εργάσιμης ημέρας της 11^{ης} Απριλίου 2024.

Παρακαλώ καλέστε στους παρακάτω αριθμούς και τον ΚΩΔΙΚΟ (PIN CODE): 059 # από τονικό τηλέφωνο (touch-tone telephone)

Ψηφιακή Αναμετάδοση Αγγλία: + 44 (0) 203 059 5874

Ψηφιακή Αναμετάδοση ΗΠΑ: + 1 631 257 0626

Ψηφιακή Αναμετάδοση Ελλάδα: + 30 210 946 0929

Σε περίπτωση που θα χρειαστείτε περαιτέρω πληροφορίες, παρακαλώ επικοινωνήστε με τον κ. Αντώνιο Μάνδουλα, INTRALOT, τηλ.: (+30) 213 0397000 ή με την Chorus Call Hellas S.A., Teleconferencing Services Provider, τηλ. (+30) 210 9427300.

ΣΥΝΟΠΤΙΚΕΣ ΟΙΚΟΝΟΜΙΚΕΣ ΚΑΤΑΣΤΑΣΕΙΣ

Κατάσταση Αποτελεσμάτων Ομίλου

(σε εκατ. €)	Δωδεκάμηνο 2023	Δωδεκάμηνο 2022	% Μεταβολή	Δ' τρίμηνο 2023	Δ' τρίμηνο 2022	% Μεταβολή
Έσοδα (Κύκλος Εργασιών)	364,0	392,8	-7,3%	84,0	91,0	-7,7%
Μικτά Κέρδη	145,2	127,7	13,7%	38,0	41,2	-7,7%
Άλλα Έσοδα Εκμεταλλεύσεως	30,4	24,9	22,2%	8,7	6,9	25,6%
Λειτουργικά Έξοδα	(114,1)	(99,8)	14,3%	(37,6)	(29,6)	27,2%
EBITDA	129,5	122,9	5,4%	28,4	34,8	-18,3%
Περιθώριο %	35,6%	31,3%	+ 4,3pps	33,9%	38,2%	- 4,4pps
Έξοδα αναδιοργάνωσης	-	(1,2)	-100,0%	-	(0,1)	-100,0%
Αποσβέσεις	(67,9)	(70,1)	-3,1%	(19,4)	(16,3)	18,8%
EBIT	61,6	51,6	19,3%	9,1	18,4	-50,7%
Χρηματοοικονομικά και λοιπά σχετικά έξοδα (καθαρά)	(35,7)	(36,7)	-2,9%	(7,7)	(9,3)	-17,2%
Συναλλαγματικές Διαφορές	(0,2)	(0,4)	-50,7%	2,3	(0,8)	-
Λοιπά	7,9	15,3	-48,5%	(2,3)	2,0	-
EBT	33,6	29,8	12,8%	1,4	10,4	-86,1%
ΝΙΑΤΜΙ	5,8	11,9	-50,9%	(3,2)	12,4	-125,9%
ΝΙΑΤΜΙ από συνεχιζόμενες δραστηριότητες	5,8	6,3	-7,6%	(3,2)	12,4	-125,9%
ΝΙΑΤΜΙ από διακοπείσες δραστηριότητες	-	5,6	-	-	-	-

Κατάσταση Οικονομικής Θέσης Ομίλου

(σε εκατ. €)

	Δωδεκάμηνο 2023	Δωδεκάμηνο 2022
Ενσώματα Στοιχεία	94,1	116,3
Άυλα Περιουσιακά Στοιχεία	182,3	208,6
Λοιπά Μη Κυκλοφορούντα Περιουσιακά Στοιχεία	56,1	56,0
Αποθέματα	24,4	23,9
Εμπορικές Και Λοιπές Βραχυπρόθεσμες Απαιτήσεις	119,9	109,9
Ταμείο και ταμειακά διαθέσιμα	111,9	102,4
Σύνολο Ενεργητικού	588,7	617,1
Μετοχικό Κεφάλαιο	181,2	111,4
Υπέρ το άρτιο	122,4	62,1
Λοιπά Στοιχεία Ιδίων Κεφαλαίων	(279,3)	(281,4)
Μη Ελέγχουσες Συμμετοχές	17,8	20,2
Σύνολο Ιδίων Κεφαλαίων	42,1	(87,7)
Μακροπρόθεσμα Δάνεια	193,2	570,4
Προβλέψεις/ Λοιπές Μακροχρόνιες Υποχρεώσεις	32,7	28,8
Βραχυπρόθεσμα Δάνεια	251,9	22,5
Λοιπές Βραχυπρόθεσμες Υποχρεώσεις	68,8	83,2
Σύνολο Υποχρεώσεων	546,5	704,8
Σύνολο Ιδίων Κεφαλαίων και Υποχρεώσεων	588,7	617,1

Κατάσταση Ταμειακών Ροών Ομίλου

(σε εκατ. €)

	Δωδεκάμηνο 2023	Δωδεκάμηνο 2022
EBT από συνεχιζόμενες δραστηριότητες	33,6	29,8
EBT από διακοπείσες δραστηριότητες	-	5,6
Πλέον/ μείον προσαρμογές	97,4	89,9
Μείωση/ (αύξηση) αποθεμάτων	(1,7)	(6,5)
Μείωση/ (αύξηση) απαιτήσεων	(18,5)	(6,8)
(Μείωση)/ αύξηση υποχρεώσεων	9,0	(3,4)
Καταβεβλημένοι φόροι εισοδήματος	(7,2)	(12,2)
Ταμειακές Εισροές/ (Εκροές) Από Λειτουργικές Δραστηριότητες	112,5	96,3
Δαπάνες απόκτησης παγίων στοιχείων	(29,7)	(26,5)
(Απόκτηση)/ πώληση θυγατρικών και λοιπών επενδύσεων	(2,2)	(125,1)
Τόκοι εισπραχθέντες	4,4	3,3
Μερίσματα εισπραχθέντα	1,1	1,1
Ταμειακές Εισροές/ (Εκροές) Από Επενδυτικές Δραστηριότητες	(26,4)	(147,2)
Εισπράξεις από έκδοση κοινών ονομαστικών μετοχών	130,1	128,9
Επιστροφή κεφαλαίου σε μετόχους μειοψηφίας θυγατρικής	(1,5)	-
Εισπράξεις από εκδοθέντα/ αναληφθέντα δάνεια	-	226,4
Εξοφλήσεις δανείων	(142,2)	(253,8)
Εξοφλήσεις υποχρεώσεων από χρηματοδοτικές μισθώσεις	(6,0)	(5,4)
Χρεωστικοί τόκοι και συναφή έξοδα καταβεβλημένα	(39,6)	(41,8)
Μερίσματα πληρωθέντα	(4,5)	(3,7)
Έξοδα αναδιοργάνωσης πληρωθέντα	-	(1,0)
Ταμειακές Εισροές/ (Εκροές) Από Χρηματοδοτικές Δραστηριότητες	(63,6)	49,6
Καθαρή αύξηση/ (μείωση) στα ταμειακά διαθέσιμα και ισοδύναμα περιόδου	22,5	(1,3)
Επίδραση συναλλαγματικών διαφορών	(12,9)	(3,7)
Ταμειακά διαθέσιμα και ισοδύναμα έναρξης περιόδου	102,4	107,3
Ταμειακά διαθέσιμα και ισοδύναμα λήξης περιόδου από συνολικές δραστηριότητες	111,9	102,4

INTRALOT

Η INTRALOT, εισηγμένη εταιρία που ιδρύθηκε το 1992, έχει αναδειχθεί σε ηγέτιδα δύναμη του κλάδου των τυχερών παιχνιδιών, ως προμηθευτής λύσεων και διοργανωτής τυχερών παιχνιδιών σε 39 κράτη και πολιτείες του κόσμου με ρυθμισμένη αγορά. Με περίπου 1.700 εργαζομένους τον Δεκέμβριο του 2023, η INTRALOT επαναπροσδιορίζει την καινοτομία και την ποιότητα παροχής υπηρεσιών στις Λοταρίες και τους διοργανωτές τυχερών παιχνιδιών και στηρίζει τον σκοπό τους για τη συγκέντρωση κεφαλαίων για κοινωνικές σκοπούς. Η εταιρία είναι τοποθετημένη στρατηγικά ώστε να παρέχει άριστη τεχνολογία σε όλο τον κόσμο, έχοντας αναπτύξει ένα οικοσύστημα προηγμένων λύσεων για όλους τους τομείς τυχερών παιχνιδιών, που επιταχύνουν τον ψηφιακό μετασχηματισμό των διοργανωτών και προσφέρουν απaráμιλλη εμπειρία του παίκτη. Η INTRALOT έχει πιστοποιηθεί από την Παγκόσμια Ένωση Λοταριών (WLA) για τις αρχές που έχει υιοθετήσει για το Υπεύθυνο Παιχνίδι με το «Responsible Gaming Framework» και για τα υψηλότερα πρότυπα ασφάλειας των ψηφιακών υπηρεσιών της με το «WLA Security Control Standard».

Για περισσότερες πληροφορίες:

Κος Μιχαήλ Τσαγκαλάκης, Capital Markets Director

Τηλ.: +30 210 6156000, +30 6937 418338, +31 63 1049107, Φαξ: +30 2106106800, email: ir@intralot.com

www.intralot.com